


1/2009

CIPPERKA



Magazínek prodejen COOP



coop

Milé děti,

schválně – až budete venku, zastavte se a pořádně se nadechněte, cítíte tu vůni? To už se hlásí jaro! Nejdřív tu a tam vykukne z šedivé trávy kytička, pak se tráva zazelená, kytky se přidají v divokém tanci, stromy se obalí květy a listy. Přiletí ptáci a posílí pěvecký sbor těch, kteří u nás i přes zimu zůstávají, vyvedou mladé, stejně tak jako srnky, laně, zajáci ...

Jaro je období převratných změn. A proto jsme i my přišli s novým názvem Vašeho oblíbeného magazínku. Když uděláte něco pěkného hodně rychle, vyřešíte nějaký úkol, říká Vám třeba maminka nebo dědeček: „Ty můj čiperko!“ I jindy toto oslovení používáme. Například když se z klubka kořat nebo štěňat vysmekne jedno a první příběhne k misce, říkáme si: „To je ale čiperka!“

Takže magazín se od tohoto čísla po zásluze jmenuje Čiperka a na Vás je, abyste se rozhodli, jakou podobu této postavičky dáte.

Obsah zůstává stejný – zajímavé soutěže, hlavolamy, vystřihovánky. Blíží se nejmilejší jarní svátky, a proto jsme přidali i předpis na velikonoční dobrotu, kterou si můžete sami připravit. Víte dobře, že pokaždé tu najdete i trochu zábavného poučení. Je to vskutku ověřená pravda, že znát cizí jazyky se v životě vyplatí. S Čiperkou to půjde jako po másle. V každém čísle Vašeho časopisu se už několik let touláme po zajímavých krajích naší vlasti. Tentokrát jsme se vydali do Pardubic a Brna a přesvědčíte se, že jsou to velmi pěkná a významná místa. A v novém komiksu se seznámíte s hrdinkou Orinkou, která k nám přiletěla opravdu hodně, hodně zdaleka! Inu, nebudeme zdržovat, ať si můžete sami Čiperku užít.

Přejeme Vám i Vaším rodičům krásné jaro!
Vaše redakce

ČIPERKA – dětský magazín prodejen COOP

- ▶ **REGISTROVÁNO POD ČÍSLEM:** MK ČR E 17478
- ▶ **PRO COOP CENTRUM DRUŽSTVO VYDÁVÁ:**
Delex, s.r.o., Denisovo nábřeží 4, 301 00 Plzeň
tel.: 378 218 112 (448), fax: 377 325 972
- ▶ **PROJECT DIRECTOR:** Luboš Liška
- ▶ **REDAKCE:** Mgr. Zdeňka Čížková
- ▶ **ILUSTRACE:** BcA. Alena Janečková, Mgr. Barbora Jílková
- ▶ **INDIVIDUÁLNÍ OBJEDNÁVKY:** Mgr. Zdeňka Čížková
e-mail: cizkova@delex.cz, tel.: 724 151 095
- ▶ **GRAFICKÁ ÚPRAVA, SAZBA:** DTP Delex, Mgr. Barbora Jílková

COOP Centrum družstvo, Na Poříčí 30, 110 00 Praha 1

- ▶ **ŘEDITEL COOP CENTRUM DRUŽSTVA:** Ing. Josef Holub
- ▶ **MARKETING COOP:** Jitka Wohrabová, Hana Svobodová
tel.: 221 33 105, fax: 221 733 001, e-mail: redakce@coop.cz
internet: www.coop.cz

Internetovou verzi naleznete na adrese: www.coopclub.cz



Tištěný náklad ověřuje společnost ABC ČR -
- Kancelář ověřování nákladu tisku.

Velikonoční soutěže o ceny

Jako jste byli zvyklí soutěžit s Magazínkem COOP, můžete se do nejrůznějších soutěží zapojit i s Čiperkou. I zde najdete oblíbenou křížovku, zajímavé čtení, návody pro malé šikulky, něco k zamyšlení, nový komiks a pochopitelně soutěže. Pokud s námi a s Čiperkou chcete soutěžit i na jaře, pošlete své odpovědi či výtvo-ry na adresu naší redakce.

A kde se tentokrát naše soutěže ukrývají?

- Soutěž „Kdo jsem?“ str. 3
- Křížovka „Pomocníci na zahradě“ str. 4–5
- Soutěž „Poznej postavu z českých pověstí“ str. 11
- Soutěž „Výrobky ze slanečného těsta“ str. 14
- Soutěž „Tvůj originální vajíčkový recept“ str. 15

Na všechny vaše dopisy, nápady, reakce, odpovědi na jednotlivé soutěžní otázky i vámi vytvořená díla se budeme těšit **do 30. dubna 2009 na adrese: DELEX, Denisovo nábřeží 4, 301 00 Plzeň. Nově máte možnost se o soutěžích dovědět i na internetových stránkách COOP Clubu www.coopclub.cz a zasílat svá řešení na e-mailovou adresu: coopclub@coopclub.cz**

Nezapomeňte připsat své jméno, adresu a věk, abychom vám mohli poslat odpovídající výhru. Obálku označte názvem příslušné soutěže, v případě e-mailové odpovědi napište název soutěže do předmětu.

Výherci z minulého čísla:

- Soutěž „Vánoční řetěz“: Vaše fantazie byla opravdu obrovská a do redakce nám došlo množství řetězů nej-
různějších typů. Porota měla co dělat, aby z té záplavy vybrala ty nejzajímavější výtvo-ry. Cenu od nás obdrží: Eliška Křepelová (6 let), Aleš Bosák (6 let), Martin a Štěpán Krmelovi (5 a 3,5 roku), Gábina Fialová (14 let), Žaneta Richterová (4 roky).
- Křížovka „Vánoční symboly“: Tajenka naší minulé křížovky zněla „Štědrý večer“. Při losování správných odpovědí se štěstí usmálo na tyto křížovkáře: Jakub Končický (4,5 roku), Adélka Chráňová (9 let), Hynek Horák (8 let).
- Soutěž pro třídní kolektivy „Vánoční noviny“: Věděli jsme, že v naší zemi je spousta šikovných tříd, ale že jich je tolik, nás mile překvapilo. Vaše vánoční časopisy byly skutečně nádherné. Mnozí z vás by mohli okamžitě nastoupit k nám do redakce a vytvářet nová čísla Čiperky. Poděkování patří vám všem. Odměnu od nás dostanou: 3. třída ze ZŠ a MŠ Dolní Dvořiště a 1. + 2. třída školní družiny při ZŠ Beroun – Závodní.

POZOR!

Elektronickou verzi Čiperky naleznete i na internetových stránkách www.coopclub.cz

Děti pomáhají dětem



Když se vyhlásí nějaká tvořivá soutěž, postup je následující: My vám dáme zadání, vy tvoříte, své výrobky nám pošlete a my odměníme ty nejlepší z vás. Ale co dál? Co dělat se všemi krásnými výtvary? Tato otázka nás vždy velmi trápí. A v případě vašich nádherných vánočních perníčků to platilo dvojnásob.

V loňském roce k nám doputovalo značné množství perníčků všech možných tvarů, velikostí i stylů zdobení. Téměř 300 z nich jsme měli bezpečně schované a přemýšleli jsme, jak je využít. Přece je nevyhodíme!

Jednoho dne jsme si řekli, že dětské výrobky by mohly pomoci jiným dětem. Spojili jsme se s Nadací rozvoje občanské společnosti, která pořádá známou sbírku Pomozte dětem.



Perníčky jsme krásně zabalili a vyrazili jsme do Družstevního centra Doubravka v Plzni. Zrovna zde probíhalo košťování vína, a tak jsme věřili, že si zákazníci koupí i charitativní perníček. Mnozí tak skutečně činili. Do naší „kuřecí“ kasičky se zvolna sypaly penízky.

Kolik jich nakonec bylo? 2 612 korun! Ačkoliv to na první pohled nevypadá jako bůhvíjak obrovská suma, i tato částka pomůže nějakému méně šťastnému dítěti.

Děkujeme všem, kteří poslali perníčky, Centru Doubravka a ZKD Plzeň, které nám ochotně poskytly zázemí a vybavení. A Nadaci rozvoje občanské společnosti, že pečuje o potřebné děti.

Zbylé perníčky převzaly COOP Centrum Praha a agentura Delex a na konto Pomozte dětem zaslaly 5 000 Kč. Děkujeme.

Čiperka se představuje

Ahoj, děti, všimly jste si, že se Magazínek přejmenoval? Určitě ano. Ale možná nevíte, co nás ke změně vedlo. Byli jste to pochopitelně vy, naši malí čtenáři, čiperní a šikovní účastníci všech magazínkových soutěží.

Právě vaše čipernost nás inspirovala při volbě názvu. Čiperka je někdo, kdo si se vším hravě poradí, je stále veselý, milý a přátelský. V hlavě se mu rodí samé skvělé nápady, rád poznává nové věci. Do všeho strká svůj zvědavý nosánek, je zvědavý a šikovný ... Přesně takový byl Magazínek. Pět let zrál a vyvíjel se. Před Vánocemi se zakuklil a nyní se z něj jako vzácný motýl vyklubal Čiperka.

Ze začátku byl nesmělý, ale rychle se mezi námi rozkoukal a začal nás bombardovat otázkami a prosbami. Jeho největším přáním bylo promluvit si se svými čtenáři. Slíbili jsme mu to – a představte si, on rovnou vyrukoval se soutěží!

Kdo jsem?



Nazdárek, kluci a holky, jmenuji se Čiperka a na této stránce jste si o mně mohli leccos přečíst. Už víte, jak vzniklo moje jméno, dozvěděli jste se o mých vlastnostech i o mých prvních krůčcích v redakci.

Ale já chci také něco vědět. Zajímá mě, kdo jsem. Jsem holka, nebo kluk? Člověk, zvířátko nebo něco úplně jiného?

Nabízím vám jedinečnou možnost, abyste mě stvořili. Nakreslete mě a napište, kým bych měl (měla?) být. Připojte své zdůvodnění, proč bych měl být zrovna takový, a vše pošlete **do 30. dubna 2009 na adresu: DELEX, Denišovo nábreží 4, 301 00 Plzeň**. Na obálku připište „Soutěž – Kdo jsem“. Když připojíte své jméno, adresu a věk, usnadníte mi rozesílání výher těm nejnapaditějším odpovědím. A kdo ví, možná už v příštím čísle na vás vykoukne má podobenka vytvořená podle vašeho přání!

• Hádáme a luštíme •

„Pomocníci na zahradě“

S jarem začínají také práce na zahrádkách. Záhonky, stromky i trávník potřebují po zimě zvýšenou péči, a proto se hodí každý človíček ochotný přiložit ruku k dílu. Ovšem kromě vás pomáhají rodičům, babičkám a dědečkům i nejrůznější nástroje. Pokud správně doplníš jejich jména do křížovky, odhalí ti tajenka jméno „pomocníčka“, kterého ocení hlavně zahradníci menšího vzrůstu nebo ti, kteří se bojí výšek.

Správné řešení, své jméno, adresu a věk nám zašli do **30. dubna 2009 na adresu: DELEX, Denisovo nábreží 4, 301 00 Plzeň**, nebo na e-mailovou adresu: **coopclub@coopclub.cz**. Na obálku nebo do předmětu zprávy napiš „Čiperka – křížovka“. Vylosování křížovkáři se mohou těšit na zajímavé ceny.

5.

soutěž

1

5

7

10

11.

8

4


6

9


1.




2.




3.




4.



6.



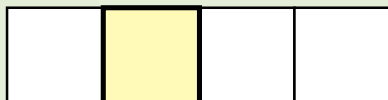
7.



11




8.




9.



10.



12.



2



3




12



nová komediální filmová pohádka



Tajemný TANGRAM



Tangram patří mezi nejstarší známé hlavolamy. V Číně, jeho domově, si s ním děti i dospělí hrají již několik tisíc let. Nazývají jej „ch'i ch'iao tu“ neboli „důmyslná sedmidílná skládačka“. V minulosti si tangramem krátil dlouhou chvíli např. Napoleon Bonaparte ve svém vyhnanství na ostrově Sv. Heleny.

Sestavováním sedmi geometrických obrazců podle určité předlohy si procvičíš svou představivost a cit pro geometrické obrazce. Budeš rozvíjet soustředění a trpělivost.

Jak tangram získám?

Hlavolam podle silnějšího papíru a vystříhni podle obrysových čar. Vzniklý čtverec nyní rozstříhej na sedm označených geometrických obrazců.


Jak si s tangramem mám hrát?

Ze sedmi dílů hlavolamu můžeš sestavovat nejrůznější předměty, lidi, zvířata, obrazce. Jednotlivé části se nesmějí překrývat a vždy musíš použít všech sedm kusů skládačky. Motivy vytváříš dle své fantazie nebo postupuješ podle předlohy.

My jsme ti pro začátek vybrali pejska – dokážeš ho složit?


Nevím si rady

Nedaří se? Stále někde kousek chybí a jinde přebývá? To nevádí. Podívej se na stranu 15, čeká tam na tebe řešení. A neboj se, příště už to bude určitě lepší.



Vylíhli se z vajíčka?

Kdo říká, že se z vajíčka může vylíhnout jen ptáček? Podívej se na obrázky našich zvířátek, doplň jejich jména a rozhodni, které se klube z vajíčka a které se rodí živé. Své odpovědi si můžeš zkontrolovat na straně 15.





Pardubice

Toulky po městě

Co si představíte, když vyslovíte jméno jednoho z nejhezčích východočeských měst – Pardubic? No jistě, voňavý perník, kvůli kterému se jim často říká „město perníku“. Proslavily je ovšem také světoznámé koňské dostihy Velká pardubická a plochodrážní motocyklový závod Zlatá přilba. Je to ale také místo plné historie a krásné přírody.

Osada v okolí tvrze nad soutokem Labe a Chrudimky se stala městem ve 14. století. Tehdy tu vládl rod pánů z Pardubic, jehož nejvýznamnější postavou byl Arnošt z Pardubic ①, první pražský arcibiskup, rádce a přítel císaře Karla IV., význačná evropská osobnost té doby.



①

O dvě stě let později se v Čechách vžilo úsloví „Skví se jako Pardubice“, které nebylo v žádném případě přehnané. O tom nakonec každého dodnes nejlépe přesvědčí procházka historickou částí města, která se svým zámekem, podzámčím a náměstím obklopeným malebnými uličkami patří ke světovým unikátům.

Svůj největší rozmach zažily Pardubice za vlády rodu Pernštejnů, kteří nechali gotický vodní hrad přestavět na výstavní renesanční sídlo. V interiérech zámku se dodnes dochovaly unikátní renesanční malby a původní malované kazetové stropy. Po velkém požáru v roce 1538 bylo v renesančním slohu přebudováno i město s obdélníkovým náměstím a jednotně řešenými průčelími domů, dnes většinou upravenými do barokní podoby. Nejznámějším z nich je dům U Jonáše ②, vyzdobený plastickým reliéfem velryby polykající proroka Jonáše. Největšími dominantami města jsou kromě zámku a mohutného opevnění především členitá věž Zelené brány ③ a kostel sv. Bartoloměje.



②

Uvnitř zámeckých hradeb, v oáze klidu přímo v centru města, žije 50 druhů chráněných živočichů, zejména zpěvného ptactva, a to v jiných městech najdete jen těžko. Koncem dubna se ze zámeckých valů ozývá noční zpěv slavíků. V katastru města bylo při nedávném botanickém průzkumu nalezeno na 1 400 druhů rostlin. V arboretu na pardubickém sídlišti Dukla roste 120 druhů domácích a cizokrajných dřevin, včetně skupiny starých megasekvojí. Město pečuje o 32 tisíc stromů v parcích a stromořadích, stará se o 400 ha veřejné zeleně a asi 45 kilometrů živých plotů.



③

Město je pyšné na své slavné rodáky. Kromě Arnošta z Pardubic je v dávné historii s tímto městem spojený i český král Jiří z Poděbrad. Nedaleko Pardubic, v Rybitví, se narodili i bratřenci Veverkové, kteří svým vynálezem ručadla nesmírně ulehčili orbu na polích jak lidem, tak tažným zvířatům. Do světových dějin letectví se zapsal Jan Kašpar ④, který uskutečnil v roce 1911 historicky první dálkový let ze svých rodných Pardubic do Prahy. Z těch současných celebrit se v Pardubicích narodila například slavná modelka Tereza Maxová či hokejový brankář Dominik Hašek.



④



Druhé největší a nejvýznamnější město České republiky je zároveň tradiční metropolí Moravy a v dávné historii bylo sídlem Přemyslovců. Říká se mu také hlavní město veletrhů, protože se tu ročně uskuteční na 40 veletrhů, tedy obrovských výstav, z nichž víc než polovina je špičkou daných oborů ve střední Evropě.

Siluetu města tvoří hrad Špilberk ¹, kde se zachoval raně gotický palác se dvěma kaplemi, který se stal pozdější barokní pevností, a v 19. století dokonce obávanou věznicí pro politické vězně, tzv. žalářem národů. Vrchu Petrov dominuje gotická katedrála svatého Petra a Pavla. Na počátku 16. století v Brně vznikl originální portál staroměstské radnice s prvky doznívající gotiky.

Za zmínku stojí řada historických staveb, např. klášterní budovy duchovních řádů, barokní Parnas, biskupský dvůr, renesanční paláce pánů z Lipé a pánů z Kunštátu, kostel sv. Jakuba, Hausperský palác – sídlo známého divadla Husa na provázku.

Brno se stalo významným centrem novodobé architektury. V moderním pojetí byly ještě na konci 19. století vybudovány dva výjimečné objekty – Kleinův palác s litinovými prvky a Mahenovo divadlo, jež se stalo naším prvním elektrifikovaným divadlem. Evropskou proslulost si vydobyla vila Tugendhat ², vynikající funkcionalistická stavba německého architekta Miese van der Rohe z roku 1929.

Do tohoto období náleží také jednotně laděný komplex budov Brněnského výstaviště z 30.–60. let 20. století. Každoročně sem zavítá bezmála 100 tisíc návštěvníků na veletrhy, které je seznamují s novinkami v cestovním ruchu, módě, stavebnictví, v moderních a informačních technologiích a v řadě dalších oborů. Každoroční Mezinárodní strojírenský veletrh patří dlouhodobě k nejvyhledávanějším průmyslovým veletrhům Evropy.

Jihomoravská metropole nabízí přitažlivé cíle i mimo městské centrum, např. zoo, botanickou zahradu, rozsáhlé sady a pro milovníky motorismu autodrom s novým Masarykovým okruhem ³. Brno je sídlem mnoha divadel, kin, galerií, ale i významných podniků a institucí. Sídlí tu veřejný ochránce práv – ombudsman, konzuláty různých zemí, Ústavní soud. Brno je druhým největším centrem vzdělání v České republice. Kromě mnoha základních a středních škol tu na šesti vysokých školách vzdělávání získává přes 40 tisíc vysokoškolských studentů.

Významných osobností, které se tu narodily a působily, bychom mohli jmenovat desítky a desítky. Je to například architekt Adolf

Loos, představitel evropské architektonické avantgardy. S Brnem byl spojen život a dílo světoznámého hudebního skladatele

Leoše Janáčka, narodila se tu po celém světě známá mezzosopranistka Magdalena Kožená. Také mezi spisovateli a novináři je řada zvučných jmen. Žil a tvořil tu básník Petr Bezruč ⁴, brněnské gymnázium studoval spisovatel Karel Čapek, narodili se tu básníci František Halas či Jan Skácel i ve světě nejproslulejší český spisovatel Milan Kundera. S Brnem byly spojeny i objevy Johanna Gregora Mendela, přírodovědce a biologa, který v druhé polovině 19. století položil základy genetiky.





Kolik řečí umíš?

1. lekce

Jedno moudré pořekadlo tvrdí, že kolik řečí umíš, tolikrát jsi člověkem. Bez problémů se domluvíš doma i v cizích zemích. Lépe pochopíš povahu jiných národů, čemu se smějí, co mají rádi.

Mnozí z vás se jistě nějakou cizí řeč učí ve škole či školce. Někoho odhalování tajů cizích jazyků teprve čeká. Abychom vám při učení pomohli, připravili jsme pro vás nový seriál „Kolik řečí umíš?“.

Pokaždé zde najdete sadu obrázků s názvy v několika jazycích (česky, anglicky, německy, francouzsky, španělsky, italsky a rusky). Na vás bude pořádně se slovíčka naučit. Ale pozor! My si vaše znalosti vždy v dalším čísle Čiperky ověříme!

Pro první lekci jsme vybrali něco jednoduššího – **domácí zvířátka**.



kočka

AJ	cat
NJ	e Katze
FR	chat
ŠP	gato
IT	gatta
RU	кошка
	(čti koška)



pes

AJ	dog
NJ	r Hund
FR	chien
ŠP	can
IT	cane
RU	собака
	(čti sabaka)



kůň

AJ	horse
NJ	s Pferd
FR	cheval
ŠP	caballo
IT	cavallo
RU	лошадь
	(čti lošad')



prase

AJ	pig
NJ	s Schwein
FR	porc
ŠP	cerdo
IT	porco
RU	свинья
	(čti svinja)



kráva

AJ	cow
NJ	e Kuh
FR	vache
ŠP	vaca
IT	vacca
RU	корова
	(čti karova)



kuře

AJ	chicken
NJ	s Huhn
FR	poulet
ŠP	pollo
IT	pulcino
RU	цыпленок
	(čti cipljenok)



ovce

AJ	sheep
NJ	s Schaf
FR	mouton
ŠP	oveja
IT	pecora
RU	овца (čti avca)



slepice

AJ	hen
NJ	e Henne
FR	poule
ŠP	gallina
IT	gallina
RU	курица (čti kurica)



Poznej postavu z českých pověstí

Až otočíš stránku, objevíš nový komiks, ve kterém malá mimozemšťanka bude odhalovat zmapovanou historii i současnost pozemského života. Ovšem pokud se chceš vydat na cestu do dějin záhadných, neprozkoumaných a neskutečných, zahraj si na detektiva. V následujícím textu se ti představí jedna postava z českých pověstí. Tvým úkolem je odhalit její jméno, jméno jejího otce, sester a manžela. Ta nám pak pošli do **30. dubna 2009 na adresu: DELEX, Denisovo nábřeží 4, 301 00 Plzeň**, nebo na e-mailovou adresu:

coopclub@coopclub.cz. Na obálku nebo do předmětu zprávy doplň „Soutěž – Postava z pověstí“. Pochopitelně připoj své jméno, věk a adresu.

Tři vylosované výherce odmění dárkovým balíčkem společnost Vitar, s.r.o.

Můj otec kdysi v Čechách panoval, ale já jsem nikdy na trůn neusedla. Jsem nejstarší ze tří sester.

Po otcově smrti se vlády chopila ta nejmladší z nás a docela zajímavým způsobem si vybrala ženicha. Sestřička je mimo jiné spojována se založením našeho hlavního města.

Jméno druhé sestry jako by naznačovalo, že se jedná o jinou příbuznou.


A co bych prozradila přímo o sobě? Někteří lidé se mi posmívají, protože mé jméno prý vypadá, jako bych něco ničila. Ovšem všichni se svými posměšky přestali, když jsem se provdala za siláka, který bez problémů přepere i divoké zvíře.

Víš, jak se jmenuji?

ORINKA

ORINKA OBJEVUJE

NÁŠ SVĚT



RAKETA PŘISTÁLA V MOŘI. HNED
K NÍ PŘÍPLULO HEJNO DELFÍNŮ.

ALE MY NEJSME LIDI. TI JSOU TÁMHLE NA BŘEHU.




JÁ JSEM ORINKA
A KDO JSTE VY?

MY JSME
DELFINI.



TAK SI POJĎTE
HRÁT!



A S LIDMI
SI HRAJEME.



JÁ MUSÍM ZA
LIDMI.

A JESTLI NENAJDEŠ
KAMARÁDA, PŘIJĎ.



ORINKA S DELFÍNY PLAVALA, HONILA SE S NIMI, JEZDILA NA NICH, ALE PAK POSMUTNĚLA.

JÉ, CO TO JE?

HONEM
PRYČ!



ORINKA SEDLA ZPÁTKY DO RAKETY A ODPLAVALA V NÍ NA BŘEH. TA JEJÍ RAKETA TOTIŽ UMÍ LÉTAT, ALE I PLAVAT NA VODĚ, A DOKONCE JEZDIT JAKO AUTO. NA BŘEHU SE PROCHÁZEJI DVA KLUCI.

NEUTÍKEJTE,
HLEDÁM
KAMARÁDA!



TO JE ASI VODNÍ DUCH.

MOHL BY NÁS
UTOPIT.



A TAK ORINKA OSAMĚLA. SEDĚLA NA BŘEHU, DÍVALA SE NA OBLOHU A TŘI HVĚZDY, ODKUD PŘILETĚLA. ŘÍKALA SI, ŽE DOMA MÁ MAMINKU, TATÍNKA A HATYSU A TADY NA ZEMI NEMÁ VŮBEC NIKOHO. JESTLIPAK TADY VŮBEC KAMARÁDA NAJDE? ALE O TOM AŽ PŘÍŠTĚ.

Tvořím, tvoříš, tvoříme:

Voňavé slané těsto

Pudink je voňavá pochoutka, na které si rádi smlsnou mnozí z vás. My však dnes nebudeme vařit tuto oblíbenou dobrůtku, ale použijeme pudinkový prášek k úplně jiným účelům. S jeho pomocí vytvoříme slané modelovací těsto, ze kterého můžete tvořit postavičky i nejrůznější dekorativní předměty.

Co potřebuješ?

250 g soli, 125 g pudinku (nebo kukuřičného škrobu – maizeny), 200 ml studené vody

Jak na to?

Vodu smíchej s pudinkem a solí a za stálého míchání přiveď k varu, dokud směs nezhoustne a nespojí se. Těsto nech vychladnout, důkladně propracuj a pak už jen tvoř. S hmotou se pracuje stejně jako s modelínou.

Různých barev dosáhneš použitím různých pudinků – čokoládový vytvoří hnědé těsto, jahodový červené, vanilkový žluté. Chceš-li získat jiné barvy, použij místo pudinku kukuřičný škrob a těsto obarvi potravinářskou barvou rozmíchanou v trošce vody.

Malé varování!!!

Při vaření těsta se kuchyní poline nádherná vůně. Budou se ti sbíhat sliny, ale opravdu nedoporučujeme těsto ochutnávat. Mluvíme z vlastní zkušenosti. My jsme neodolali a podlehlí voňavému mámení. Výsledek? Připadali jsme si, jako bychom snědli vrchovatou lžíci soli. Fuj!

Přednosti tohoto těsta

Krásně se s ním pracuje, nedrobí se, drží tvar. Pokud oschne, stačí přidat trošku vody a můžeš modelovat dál. Hmota se dá kombinovat s papírem, přírodninami, textilem, kořením, těstovinami ...

Co s hotovým výrobkem?

Svůj výtvar polož někam, kde nebude moc překážet, a nech jej zcela uschnout. Hmota ztvdne a tvůj výrobek získá větší odolnost a trvanlivost.


Nech se inspirovat – Pro názornost jsme pro vás vyrobili závěsný mráček pastelníků, dvě postavičky a jarní kytičku.



Vytvoř ze slané těsta svůj vlastní držáček nebo stojánek na pastelky. Pošli nám jej **do 30. dubna 2009 na adresu: DELEX, Denisovo nábřeží 4, 301 00 Plzeň**. Jako vždy připoj své jméno, adresu, věk a na obálku název soutěže „Slané těsto“. Odborná porota vybere nejkrásnější výrobky a jejich autory odměníme.



Vaříme s Čiperkou



Míša řezy

Na těsto:

6 žloutků, 6 polévkových lžic cukru moučka, 2 polévkové lžíce oleje, 5 polévkových lžic polohrubé mouky, 3 polévkové lžíce kakaa, 1/2 prášku do pečiva VAROMA, sníh ze 6 bílků

Na náplň:

100 g cukru moučka, 1/2 kostky změkklého másla, 2 tvarohy, trochu mléka

Na polevu:

1 tmavá čokoládová poleva VAROMA

Jak na to?

Všechny suroviny na těsto smícháme dohromady. Nakonec pomalu vmícháme sníh. Těsto vlijeme do vymazaného a moukou vysypaného plechu a při 180 °C pečeme asi 30 minut.

Náplň:

Máslo utřeme s cukrem a přidáme tvaroh. Podle potřeby zředíme mlékem (ne příliš!). Rozetřeme na vychladlý korpus. Podle návodu na obalu připravíme čokoládovou polevu a moučník jí přelijeme. Necháme dobře vychladnout a pak už jen jedlíkům popřejeme dobrou chuť.


Originální recept z vajíček



Vyhlašujeme novou kuchařskou soutěž. Po Velikonocích vám doma určitě zbylo mnoho vajíček. Máte originální recept na jídlo z nich? Pošlete nám jej. Upozorňujeme, že vajíčka musí být hlavní surovinou jídla. Hodnotíme jak neobvyklost pokrmu, tak grafické zpracování receptu (obrázkový postup je vítaný). Na vaše kulinářské skvosty čekáme **do 30. dubna 2009 na adrese: DELEX, Denisovo nábřeží 4, 301 00 Plzeň**. K receptu připojte své jméno, věk a adresu, abychom mohli ty nejlepší kuchtíky odměnit. Na obálku doplňte heslo „Vaječný recept“.

Řešení ze strany 6 a 7

1. Tangram:



2. Vylíhli se z vajíčka?

Z vajíčka: 1 – pštros, 4 – ptakopysk, 5 – želva, 6 – tučňák, 9 – ježura, 10 – zmije, 12 – krokodýl
Živá mláďata: 2 – veverka, 3 – delfín, 7 – klokan, 8 – medvěd, 11 – krtek, 13 – tygr, 14 – morče

Pro naše děti jen to nejzdravější

bez chemické konzervace

bez umělých barviv a aromat

bez sladidel



Babyland pH 5.5

Vybarvi si ovoce do své oblíbené přesnídávky.