




2/2010

CIPPERKA



Magazínek prodejen COOP



coop

Ahoj, kamarádi,

měsíc se s měsícem sešel a je tady nový Čiperka. Už se spolu s Vámi nemůže dočkat, až vyrazí do sluníčkem prohráté přírody a protáhne unavené tělo. S nadcházejícími teplými měsíci se jistě jako on těšíte na dovádění u vody a hlavně na dlouhé letní prázdniny. Vidina pozdějšího vstávání a tajného čtení časopisů pod peřinou do nočních hodin je tak lákavá!

Kromě prázdnin na nás ale čeká ještě jedna speciální příležitost! Že netušíte jaká? Přece Mezinárodní den dětí, který se každoročně slaví 1. června. Letos má tato událost na celém světě už své 70. výročí. Spolu s Vámi letošní kulaté jubileum pořádně oslaví i Čiperka. Jako speciální dárek Vám posílá spoustu zajímavých hrátek, křížovek a soutěží. Až vyrazíte s rodiči na zmrzlinu nebo uspořádáte velkou party pro ostatní oslavence, vzpomeňte si na kamarády z Čiperky a připijte jim na zdraví! A pak Orince s Čiperkou pošlete obrázek nebo povídání o tom, jak jste si svůj svátek užili.

Všechno nejlepší k Vašemu svátku přeje Čiperka!



ČIPERKA – dětský magazínek prodejen COOP

- ▶ **REGISTROVÁNO POD ČÍSLEM:** MK ČR E 17478
 - ▶ **PRO COOP CENTRUM DRUŽSTVO VYDÁVÁ:**
Delex, s.r.o., Denisovo nábřeží 4, 301 00 Plzeň
tel.: 378 218 112 (448), fax: 377 325 972
 - ▶ **PROJECT DIRECTOR:** Luboš Liška
 - ▶ **REDAKCE:** Mgr. Zdeňka Čížková
 - ▶ **ILUSTRACE:** BcA. Alena Janečková, Mgr. Barbora Jílková
 - ▶ **INDIVIDUÁLNÍ OBJEDNÁVKY:** Mgr. Zdeňka Čížková
e-mail: cizkova@delex.cz, tel.: 724 151 095
 - ▶ **GRAFICKÁ ÚPRAVA, SAZBA:** DTP Delex, Mgr. Barbora Jílková
COOP Centrum družstvo, U Rajské zahrady 1912/3,
130 00 Praha 3 Žižkov
 - ▶ **ŘEDITEL COOP CENTRUM DRUŽSTVA:** Ing. Josef Holub
 - ▶ **MARKETING COOP:** Jitka Wohrabová, Andrea Mouralová
tel.: 224 106 145, 224 106 146; fax: 224 106 140
e-mail: redakce@coop.cz
internet: www.coop.cz
Internetovou verzi naleznete na adrese:
www.coop.cz
- Tištěný náklad ověřuje společnost ABC ČR -
Kancelář ověřování nákladu tisku.

DELEX
REKLAMNÍ A KOMUNIKAČNÍ AGENTURA



Co znamenají symboly u článků?



Tohle zvládnou i nejmenší
Čiperkové a Čiperky.



Pro větší kamarády.



Čiperka doporučuje pomoc
dospěláků.

Jarní soutěže o ceny

Ani v novém roce jsme pro vás nezapomněli připravit několik zajímavých soutěží, ve kterých prokážete svou šikovnost, výtvarné nadání a fantazii.

Kde jednotlivé soutěže najdete?

- Křížovka „Hračky“ str. 4
- Čiperkova bankovka str. 6

Výherci z minulého čísla:

● **Soutěž pro malé malíře:** Pod množstvím vašich velikonocních obrázků se Čiperka úplně ztratil. Několik dní se jimi prohraboval, hodnotil, vybíral a nejraději by ocenil každého z vás. Protože to však nejde, tak vám alespoň za všechny obrázky děkuje a odměnu posílá těmto malířům: Vašek Hradil (5 let), Jan Vaníček (13 let), David Zourek (6 let), Michaela Lacová (10 let), děti ze ŠD při ZŠ Beroun – Závodí.

● **Křížovka „Hudební nástroje“:** Poznat, že v tajence se ukrývá slůvko „dirigent“, pro vás bylo hračkou. Pro nás je zase hračkou odměnit tyto vylosované šťastlivce: Beáta Svatošová (7 let), Tomáš Klofáč (7 let), Jakub Končický (6 let), Kristýna Dytrychová (9 let), Nikola Kučerová (11 let).



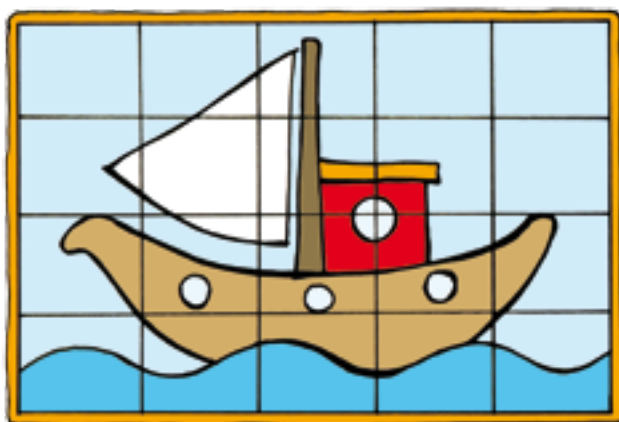

● **Soutěž „Jak a co bychom jedli v pravěku“:** Nad vašimi pravěkými recepty se Čiperkovi sbíhaly sliny. Na plyšového dinosaura se mohou těšit: Alex Fialka (6 let), Veronika Nováková (11 let), Zdeněk Kučera (14 let), Lukáš Urban (4 roky), Václav Pechmann (8 let).

POZOR! Elektronickou verzi Čiperky naleznete i na internetových stránkách www.coopclub.cz




Kreslíme podle předlohy

● Překresli obrázek pomocí sítě a vybarvi ho.



● Vybarvi obrázek podle nápovědy.

1 2 3 4 5 6





● Hádáme a luštíme ●

„Hračky“

Jaro přímo vybízí k tomu, abychom si hráli. Proto i naše křížovka je hravá a hraček se přímo týká. Pokud jejich názvy správně doplníš, odhalí ti tajenka odpověď na naši hádanku.

Červená hlavička, bílá nožička.

Hlavička když zčervená, konec nožky znamená.

Co je to?

!!! Čiperka tě upozorňuje, že tento předmět rozhodně není na hraní!!!

Svou odpověď, jméno, adresu a věk nám zašli **do 30. června 2010 na adresu:**

DELEX, Denisovo nábřeží 4, 301 00 Plzeň, nebo na e-mailovou adresu:

coopclub@coopclub.cz. Na obálku nebo do předmětu zprávy napiš

„Čiperka – křížovka“. Vylosované křížovkáře Čiperka opět odmění.



soutěž



3



6



1



5



7



4



2

1.

2.

3.

4.

5.

6.

7.

4



ROZTOČ TO S A VYHRAJ!

Twister
Choc



NOVINKA



TWCIP

**Zadej kód a hraj
o skvělý Ipod Shuffl
na www.algida-twister.cz**

Akce probíhá od 12. 5. do 30. 6. 2010.
Organizátorem soutěže je FOR INTERNET, s.r.o.





Čím se kde platí?



Koruna – 1 česká koruna se skládá ze 100 haléřů, ovšem poslední „haléřová mince padesátník“ přestala platit v srpnu 2008. Korunami se platí také např. v Dánsku, Švédsku, Estonsku či na Islandu.

Euro – jednotná měna částí států EU. 1 euro se skládá ze 100 centů. Na lícové straně bankovek jsou okna nebo brány různých architektonických slohů, na rubové straně mosty. Nejnižší bankovka má hodnotu 5 euro, nejvyšší 500. Nejnižší minci představuje 1 cent, nejvyšší 2 eura.

Dolar – měna mnoha neevropských států. Mezi nejznámější dolary patří ty americké, kanadské a australské. Jméno dolar se odvozuje z názvu stříbrných mincí (tolarů), které se v minulosti razily v Jáchymově.

Malý měnový kvíz:

1. Euro se skládá ze 100 centů, česká koruna se skládá ze sta:

- a) šilinků,
- b) pencí,
- c) haléřů.

2. Korunami se také platí:

- a) na Slovensku,
- b) v Norsku,
- c) ve Velké Británii.

3. Na české pětistovce je zobrazen:

- a) Tomáš Garrigue Masaryk,
- b) Václav Havel,
- c) Karel IV.

4. Na rubové straně eurobankovek jsou:

- a) okna,
- b) prezidenti evropských států,
- c) mosty.

5. Oficiální měnou v Austrálii je:

- a) libra,
- b) dolar,
- c) euro.



Svou odpověď si můžeš zkontrolovat na straně 14.



Čiperkova bankovka

Představ si, že by Čiperka měl svou vlastní zem s vlastními penězi. Jak by se jeho penízky jmenovaly? A jak by vypadala čiperkovská bankovka? To je právě námětem naší nové soutěže, ve které opět můžeš popustit uzdu své fantazii. Napiš nám, jak by se jmenovaly Čiperkovy peníze, a nakresli jednu bankovku této měny.

Svůj výtvar pošli **do 30. června 2010 na adresu: DELEX, Denisovo nábřeží 4, 301 00 Plzeň**. Připoj své jméno, věk a adresu a obálku označ heslem „Čiperkova bankovka“. Nejlepší a nejoriginálnější nápady pochopitelně odměníme a bankovky zveřejníme v některém z dalších čísel Čiperky.

Tvořím, tvoříš, tvoříme



Lampionky na dětskou oslavu

Možná budeš spolu s rodiči a kamarády na zahradě oslavovat Den dětí. K dobré náladě určitě přispějí i vlastnoručně vyrobené lampionky, které tě Čiperka naučí.

Co budeš potřebovat?

Krabičky od džusu nebo od mléka, nůžky, balicí papír, lepidlo, svíčku, barevné papíry, pastelky, provázek (nebo rybářský vlasec či drátek), tužku

Jak na to?

- Z prázdné krabice odstříhni horní část v ohybech. Tím je kostra lampionku hotová. Vymyj ji a nech vyschnout.
- Stěny polep balicím nebo barevným papírem.
- Tužkou si načrtni rozmístění a tvary budoucích otvorů.
- Popros někoho z dospěláků, aby ti pomohl otvory vystříhnout.
- Lampionek ozdob dle své fantazie. Můžeš jej pomalovat vlastními obrázky, polepit kousky barevných papírů atd.
- Dovnitř krabice přilep svíčku.
- Do horních rohů lampionku připevni drátek, na který pak můžeš lampionek pověsit.
- A máme hotovo!

Malé varování!!!

Nikdy lampionky nezapaluj sám,
ale vždy požádej někoho z dospělých.
Nenechávej lampiony hořet bez dozoru.





Hrajeme si s písmenky a čísly

1. Seřad' balonky od největšího po nejmenší a rozlušti Čiperkův vzkaz:



2. Doplň chybějící písmenka, obrázky vybarvi:



ja_lk_



_a_o_a



b_n_n



a_a_a_



m_l_na

3. Doplň chybějící znaménka a číslice, aby ti v řádkách i sloupcích vyšel správný výsledek:

$$3 + \square = 6$$

$$+ \times \square$$

$$\square \div 1 = 4$$

$$= = =$$

$$7 + 3 = \square$$




Vitamins a sladkosti



žvýkací



želatinový



STORCK®


„Když bonbon, tak zdravější.“



Zmatky na louce

Teplé jarní dny využila zvířátka k tomu, aby společně vyrazila na louku. Jenže tam se některá mláďata zatoulala od svých maminek, některá se schovala. Dokážeš všechny zvířecí nezbedy najít? Navíc se na českou louku přimotala i zvířátka, která tam nepatří. Poznáš je?

Spoj čarou mládě a jeho maminku. Zvířátka pojmenuj a dovybarvi.



Toulky po Evropské unii

Itálie

Rozloha: 301 302 km²

Počet obyvatel: 60 milionů

Hlavní město: Řím



1



2



Itálii poznáte na mapě mezi ostatními zeměmi Evropy velmi snadno. Vypadá jak vysoká holinka, kterou ze dvou dlouhých stran obklopuje moře. Uvnitř Itálie leží dva malé městské státy, Vatikán a San Marino. Ovšem k Itálii také patří dva velké ostrovy ve Středozemním moři, Sardinie a Sicílie.

Tato země nabízí překrásnou krajinu. Sever se nese ve znamení vysokých Alp s nejvyšší horou celé Evropy (4 800 m). Italové ji nazývají Monte Bianco (Bílá hora), my ji známe spíše jako Mont Blanc. Páteř země tvoří Apeniny. Turisty hodně navštěvované je pohoří Dolomity s hlubokými kaňony a sráznými skalními stěnami, tvary hor, které připomínají věže nebo zuby.

Nejvýznamnější řekou Itálie je Pád, kolem kterého se rozkládá velmi úrodná nížina. Hlavním městem Římem protéká jedna z nejpmátnějších řek světa, Tibera.

Italské břehy omývá na východě Jaderské moře, na jihu Jónské a Středozemní moře a na západě Tyrhénské a Ligurské moře. Jejich krásné pláže jsou v létě obležené turisty z celého světa.

Itálie je přímo protkaná historickými památkami. Proslavená jsou její starobylá města. Benátky s výstavnými paláci jsou rozložené na 118 ostrovech a celým městem se vine slavný Canal Grande, který láká k romantickým projížděčkám na gondolách **1**.

Nejslavnější díla renesančních mistrů uvidíte ve Florencii v galerii Uffizi. Právě tady si můžete pořádně prohlédnout slavnou Michelangelovu sochu Davida.

Při své cestě po Itálii byste neměli vynechat ani město Pisa s šikmou věží. Je postavená z bílého mramoru, vysoká 56 metrů a v současné době se naklání tři metry do strany.

Stará moudrost praví, že všechny cesty vedou do Říma. Však toto město bylo po dva tisíce let nejvýznamnějším městem Evropy. Najdete tu kromě spousty dalších památek Koloseum **2**, amfiteátr, který pojal až 50 tisíc diváků, kteří se zde dívali na gladiátory bojující o svůj život.

Nad dalším charakteristickým italským městem Neapolí se tyčí sopka Vesuv. Nedaleko jsou Pompeje, které v roce 79 výbuch sopky zničil. Návštěvníci z celého světa sem přijíždějí, aby si prohlédli zachované zbytky staveb, které archeolo-



3

gové vyprostili z lávy a sopečného popela.

Itálii proslavila také skvělá kuchyně. Tady spatřila světlo světa pizza, skvěle upravené těstoviny, zmrzlina.


Avíte, že odtud také pochází dřevěný panáček s dlouhým nosem, Pinocchio **3**? Známostou pohádku o jeho dobrodružstvích napsal italský spisovatel Carlo Collodi.

Sportem číslo jedna je v Itálii fotbal. Fotbalové kluby jako Lazio Řím, Inter Milán nebo Juventus Turín (kde působil náš Pavel Nedvěd) zná asi každý velký či malý kluk.

Úkoly pro děti:

1. Vybarvi si Pinocchia.

2. Dokresli na pizzu to, s čím ji máš nejraději.



Baví děti již od roku 1970

Báječná chuť veselých tvarů

ORINKA

ORINKA OBJEVUJE NÁŠ SVĚT

7. DÍL


NASTALO JARO A MALÁ MIMOZEMŠŤANKA ORINKA SE SVÝM KAMARÁDEM ČIPERKOU VYRAZILI NA VÝLET. MOC SE JIM ZALÍBILA JEDNA ZŘÍČENINA STARÉHO HRADU.



ORINKA, JAK VÍME, MÁ KOUZELNÝ MEDAILON A S NÍM SE MŮŽE DOSTAT NEJEN NA RŮZNÁ I HODNĚ VZDÁLENÁ MÍSTA, ALE CESTOVAT I DO MINULOSTI A BUDOUCNOSTI. ZAČAROVALA TO TEDY TAK, ŽE SE S ČIPERKOU A NOVÝMI PŘÁTELI OBJEVILI NA HRADĚ V DOBĚ, KDY TAM ŽILI KRÁL S KRÁLOVNOU A PRINCEZNOU JULKOU.



PRINCEZNA S CHŮVOU SE NEJDŘÍVE MOC POKEKALY, KDYŽ UVIDĚLY ZELENOU HOLČÍČKU A MALÉHO VEVEŘČÁKA VE ŽLUTÝCH KALHOTKÁCH, ALE BRZY POZNALY, ŽE NEJSOU ZLÍ. A ORINKA JIM PROZRADILA SVŮJ PLÁN. NÁRAMNĚ SE ZASMÁLI, JAK PRINCE VYPEČOU. TEN UŽ MEZITÍM PŘIJEL NA HRAD.



ČIPERKA S CHŮVOU ODVEDLI NASTROJENOU PRINCEZNU ZA ŽENICHEM. KRÁL S KRÁLOVNOU SE VELICE RADOVALI, ŽE PŘIŠLA, BÁLI SE, ŽE SE SCHOVÁ NĚKDE V ZAHRAĐĚ NEBO LESE.



KRÁL S KRÁLOVNOU SE POLEKALI. JULKA MÁ PRAVDU, ON JE TEN PRINC SKUTEČNĚ NĚJAKÝ DIVNÝ! TAKOVÉHO ŽENICHA BY PRO SVOU DČERU PŘECE NECHTĚLI. ALE CO BUDOU DĚLAT, KDYŽ MU JI SLÍBILI?



PRINC RYCHLE ODJEL A JULKA SE S RODIČI A CHŮVOU RADOVALA, ŽE SE HO DÍKY ORINCE, KTERÁ SE PŘEVLEKLA DO JEJÍCH ŠATŮ, ZBAVILI. ALE KDE JE? INU VRÁTILA SE S ČIPERKOU ZPÁTKY DO NAŠÍ DOBY A O VŠEM, CO ZAŽILI, VYPRÁVELI SVÝM PŘÁTELŮM ZVÍŘÁTKŮM ZE ZAHRADY.



Vaše pravěké recepty

Mamut s kaštanovo-žaludovou přílohou

Skol mamuta. Jestli se ti to nepovede, můžeš jej nahradit buvolem nebo krávou. Pomocí kůry a klacíku udělej oheň (podlož čtvrtinu kůry suchou trávou, tři klacíkem tak dlouho, dokud nevznikne OHĚŇ). Mamuta si napro-cuj pazourkem na plátky a dej je na kámen, pod kterým jsou rozpálené uhlíky, a pomalu mamuta peč (můžeš jej polívat namačkanou šťávou z jahod s rozdrčenými kaštanů nebo oříšky). Jdi do lesa a najdi kaštanů, lesní jahody, žaludy, lehounkou trávu, vodu z potoka a borůvky. Namačkej na velký list borůvky, jahody, trochu žaludů a kaštanů. Potom polívej maso, dokud nebude upečené. Jako přílohu si na zbytku šťávy a na rozpáleném kameni opraž žaludy a kaštanů, přidej jahody, borůvky a nakonec ozdob travičkou. Zapíjet můžeš čistou vodou nebo vodou s kapkou lesních plodů. Nechte si prabaštu prochuťnat, pradbrou prachuť prapřeje

Praverča Pranováková

Veronika N., 11 let

Šamanova hostina

Nejprve šaman u rybolovce vybral tu největší rybu – no vypadala skoro jako pstruh. Poté pomocí větviček rybu vykostil. Na menhir si připravil ingredience: listy máty, mořskou vodu a pět párátěk z kostí. Maso omyl ve slané vodě, posypal rozdrčenými bylinkami a pokryl listy máty. Pak maso zavínil a propíchl kostí.

Trochu mořské vody nalil na lávový kámen a začal zařikávat: „Ryba dobrá, kámen páli, ryba dobrá, ryba dobrá chutí nám.“ Při tom zařikávání dal rybi závitky na rozpálený lávový kámen a posypal je tajným čarovným kořením. Poté začal kolem masa tancovat a dupat a znovu zařikávat: „Ryba dobrá, kámen páli, ryba dobrá, hotovo bude, budem rádi, ryba dobrá, kámen páli.“ Pak šáhl na kámen a řekl: „Ryba dobrá, kámen nepálí, ryba hotová.“ To se ví, lidé z kmene se rychle seběhli. Kdo tam byl včas, ochutnal, kdo ne, utíel nos a začal cvičit běh.

Tak a já Vám přeju, aby u Vás doma vařili tak, že si také začnete dávat závody, kdo bude první u menhiru (tedy u stoju).

Zdeněk K., 14 let

Řešení úkolů ze strany 6, 8

Strana 6: Malý měnový kvíz: 1c, 2b, 3a, 4c, 5b

Strana 8:

1.



3.

$$3 + 3 = 6$$

$$+ \times +$$

$$4 \div 1 = 4$$

$$= = =$$

$$7 + 3 = 10$$

2. jablko, jahoda, babán, ananas, malina



Vychutnejte si
tradiční Kunínek
z čerstvého tvarohu
zjemněného smetanou
s lahodnou chutí
vanilky nebo kakaa.



“

Aby byl
medvídek
šťastný,
vymysleli jsme
pro něj další
novinky

”



Novinka




**DOBRÁ
VODA**

**Dobrá voda
ochucená
neperlivá nyní
také v dětském
formátu**

DOBRÁ VODA. ZNOVUZROZENÍ Z PŘÍRODY

Zítra dokáže víc než dnes.



Vybarvenou omalovánku spolu s účtenkou od nákupu jakéhokoliv margarínu Rama zašlete

na ENIVA s.r.o., nám. 14.října
1307/2, 150 00 Praha 5.

Prvních 1000 z Vás dostane jako dárek originální prostírání.

**dárek
1000x**



Rama

Děti nám rostou před očima.

Rama je vhodná jako součást pestré vyvážené stravy a zdravého životního stylu. 20 g margarínu Rama denně dodá významné množství esenciálních mastných kyselin, které děti potřebují pro správný růst a vývoj. Odpovídá přibližně 2 lehce namazaným krajcům chleba margarínem Rama.

Více informací o esenciálních mastných kyselinách najdete na www.mojerama.cz nebo na infolince: 844 222 844

Akce trvá od 15.5. do 31.5.2010 nebo do vyčerpání zásob.

