

zdarma

3/2008

magazín

coop



Milé děti,

co myslíte, jestlipak k nám letos konečně najde cestu paní Zima? Ty minulé zimy byly takové podivné, vždy jen pár dní sněhu, pak zas roztál, rybník pořádně nezamrzl, jen na horách jste se mohly dosyta vyřádit na bílé nadílce. Inu, budeme věřit. A přát si, aby byla zima taková, jakou ji známe z Ladových obrázků. Abyste si mohly, jak se patří, pořádně užít sáňkování, lyžování, koulování, stavění sněhuláků, bruslení.

Zimní měsíce ale nejsou jen o radovánkách v přírodě. Dny jsou krátké, brzo se stmívá, a proto býváme více doma. Nemusíte přece pořád sedět před televizí nebo před počítačem. Maminka má pravdu, protože si můžete číst, malovat, luštit, vystřihovat a slepovat. Na to jsme pamatovali a připravili jsme pro Vás v Magazínku pestré vánoční nadílku.

Právě o vánočních svátcích se rodiny a přátelé hodně setkávají a to je dobře. Nad všemožnými dobrotami vzpomínají na minulé časy a u toho jistě nebudete chybět. Babička s dědečkem třeba rozesmějí všechny tím, jak se učili tancovat tango – přesně takové, jaké znáte z televizních soutěží. Strýček možná připomene, jak s Vaším tatínkem lezli přes plot na hrušky a co z toho bylo za melu. Maminka na Vás nejspíš mrkne – no vidíte, táta taky zlobil – a hned jste si všichni hodně blízci.

V Magazínku jsme pro Vás právě pro takové chvíle nachystali povídání o starých vánočních zvycích. Některé můžete osvěžit už před štědrovečerní večeří, například zkusit, jestli uvidíte zlaté prasátko, uvázat pro štěstí větvičku jmelí, dát každému pod talíř šupinu z kapra. A jiné můžete společně vyzkoušet po slavnostní večeři, až se rozbalí dárky, například lít olovo, krájet jablka nebo pouštět v misce s vodou lodičky z ořechů. A můžete si všichni společně věštit budoucnost! Právě tu si většinou všichni vzájemně koncem roku přejeme, aby byla šťastná a abychom byli zdraví.

Proto i naše redakce Vám, milé děti, Vaším rodinám a přátelům přeje krásné a veselé Vánoce a šťastný nový rok!

Vánoční soutěže o ceny

Stejně jako v minulých číslech vám i nyní Magazínek COOP připravil a přináší velké množství soutěží, hádank, poučnou křížovku i zajímavé čtení. Pokud se budete chtít zúčastnit našich nových vánočních soutěží, pošlete své správné odpovědi či své příspěvky na adresu naší redakce.

A kde tyto soutěže najdeme?

- Křížovka „Symboly Vánoc“ str. 4 a 5
- Pro třídní kolektivy: Vánoční noviny str. 10
- „O nejoriginálnější vánoční řetěz“ str. 11

Všechny vaše dopisy, nápady, reakce, odpovědi na jednotlivé soutěžní otázky i vámi vytvořená dílka budeme očekávat do **31. prosince 2008 na adrese: DELEX, Denisovo nábřeží 4, 301 00 Plzeň**. Ze zasláných odpovědí vybere či vylosuje naše odborná porota ty šťastné, kteří se budou moci těšit na krásné výhry. Nezapomeňte proto pokaždé připsat vaše jméno, adresu a věk.

Výherci z minulého čísla:

- Soutěž „O nejkrásnější větrník“: Ze všech nádherných návrhů, které k nám do redakce dorazily, naše odborná porota vybrala tyto výherce: Tereza Vejskalová (13 let), Jára Karský (7 let), Lenka Štenclová (12 let), Danuška Víšková (11 let) a sestry Miloslava, Eva a Lenka Toušovy.
- Křížovka „Boty a botičky“: Tajenka naší minulé křížovky byla „Sedmimílové boty“ a ze všech správných odpovědí jsme vylosovali tyto šťastné: Lucie Dvořáčková (8 let), Lukáš Uhlíř (10 let), Lukáš Medvecký (7 let), Marie Hanková (8 let) a Barbora Kuchnová (9 let).
- Další cena míří k Aničce Škoríkové (10 let) a Heleně Dobešové (11 let) za poslání obrázku a popisku jejich oblíbené knížky.
- V neposlední řadě děkujeme za zaslání receptů Pavle Muškové (12 let), Kláře Seifriedové (14 let) a Evě Toušové (15 let).

MAGAZÍNEK COOP

- ▶ **REGISTROVÁNO POD ČÍSLEM:** MK ČR E 17478
- ▶ **Pro COOP Centrum družstvo vydává:**
DELEX, s. r. o., Denisovo nábřeží 4, 301 00 Plzeň
ŠÉFREDAKTORKA: Ing. Jaroslava Lišková Mašková
ILUSTRACE: BcA. Alena Janečková, Mgr. Barbora Jílková
GRAFICKÁ ÚPRAVA, SAZBA: Mgr. Barbora Jílková
ŘEDITEL: Mgr. Roman Pešíř
tel.: 378 218 112 (113), fax: 377 325 972
COOP Centrum družstvo, Na Poříčí 30, 110 00 Praha 1
ŘEDITEL: Ing. Josef Holub
REDAKCE COOP: Jitka Wohlrabová, Hana Svobodová
tel.: 221 733 105, fax: 221 733 001
e-mail: redakce@coop.cz, www.coop.cz
- ▶ **INDIVIDUÁLNÍ OBJEDNÁVKY:** Ing. J. Lišková Mašková
e-mail: maskova@dolphin.cz, tel.: 602 436 066



Tištěný náklad ověřuje společnost ABC ČR -
Kancelář ověřování nákladu tisku.

POZOR!

Elektronickou verzi našeho Magazínku COOP naleznete i na internetových stránkách:
www.coop.cz/magazinek

Vánoční zvyky

V dávných dobách lidé neznali předpověď počasí, která by jim poradila jak se obléct. Neměli supermarkety, v nichž by si mohli kdykoliv nakoupit potraviny. Neměli banky, kam by si chodili pro peníze. A ani s lékařskou pomocí to nebylo nijak slavné. Lidé se museli spoléhat více sami na sebe.

Během celého roku prováděli proto množství úkonů, které jim měly zajistit zdraví, štěstí, úrodu. Velké množství těchto zvyků se pochopitelně vztahuje k období Vánoc. Mnohé sloužily i k předpovídání toho, jaký bude příští rok.

Určitě i u vás doma dodržujete některou z vánočních tradic. My vám nabízíme přehled těch nejznámějších zvyků.

Zlaté prasátko – „A když nebudeš celý den nic jíst, uvidíš večer zlaté prasátko,“ říkají vám 24. prosince rodiče, dědečkové a babičky. Ale proč se máte snažit o to, aby se vám zlatý čuník ukázal?

Vypasené žluťoučké prasátko připomíná slunce a oznamuje nám, že noci se začnou pomalu zkracovat a dny prodlužovat. Ale pozor! Vepřík všechno vidí a neujde mu žádný bonbón, žádný kousek cukroví. Spatří jej opravdu jen ten, kdo si to zaslouží!



Mince nebo šupina pod talířem – Až letos usednete k štedrovečernímu stolu, nedívejte se jen na to, co vám maminka dala na talíř, ale zkoumejte, co je pod ním. Objevíte-li tam minci nebo šupinu z vánočního kapra, znamená to, že budete mít příští rok dost peněz. Noste šupinu celý rok ve svých peněženkách a penízky v nich určitě nikdy nepřestanou cinkat.

Krájení jablíčka – Po večeři nechodte hned ke stromečku a využijte čas, než zazvoní Ježíškův zvoneček, k věštění budoucnosti. Tím nejznámějším způsobem je krájení jablíčka. Komu v rozkrojeném jablku vytvoří jádérka hvězdičku, tomu bude v příštím roce přát zdraví a štěstí.



Kouř vánoční svíčky – Sfoukněte svou svíčku a pozorujte směr kouře. Stoupá-li vzhůru, budete zdraví jako řípa. Ukazuje-li dým do kouta, raději se příští rok držte doma. Míří-li ke dveřím, do roka domov opustíte.



Ořechové lodičky – Do půlky ořechové skořápky přilepíte kousek svíčky, zapálíte ji a položíte svou loďku do umyvadla s vodou. A pak stačí jen pozorně sledovat a věstit. Například:

Drží-li se všechny lodičky pohromadě, znamená to skvělé vztahy v rodině. Hloubku vzájemných vztahů znázorňuje vzdálenost mezi jednotlivými plavidly.

Loďka stranou ostatních oznamuje, že její majitel opustí v příštím roce domov. Loď, která bez pomoci dopluje na druhou stranu, vám naznačuje, že bez cizí pomoci získáte, po čem toužíte. Pokud jí však při této plavbě zhasne světýlko, cena za úspěch bude příliš vysoká. Když se vaše skořápka točí na místě, jste nerozhodní a nevíte kudy kam.

Ta, která potopí ostatní lodě, představuje bezohlednost.

Házení pantoflem – Zvyk určený pro svobodná děvčata, ale určitě si jej mohou vyzkoušet i chlapci. Hod' svojí bačkůrkou přes hlavu a sleduj, jak dopadla. Jestli směřuje špičkou ke dveřím, do roka se vdáš!

Jmelí – Jmelí má kouzelnou moc. Přináší lásku a štěstí do domu a odhání od něj zlé duchy a čarodějnice. Pokud je jmelí darované, jsou jeho účinky ještě silnější. Čím víc bobulek na větvíчке najdete, tím větší štěstí na vás čeká. Sejdou-li se pod zavěšeným jmelím muž a žena, musejí se políbit.



● Hádáme a luštíme ● „Vánoční symboly“

Na obrázcích vidíš nejrůznější symboly, které k Vánocům neodmyslitelně patří. Pokud správně doplníš jejich jména do křížovky, odhalí ti tajenka, jak se také říká 24. prosinci.

Správné znění tajenky pošlete do **31. prosince 2008** na adresu: **DELEX, Denisovo nábřeží 4, 301 00 Plzeň**. Ostřílení luštitelé nepotřebují připomínat, že k odpovědím mají připojit své jméno, adresu a věk. Tři vylosované výherce odmění dárkovým balíčkem společnost Vitar, s.r.o.

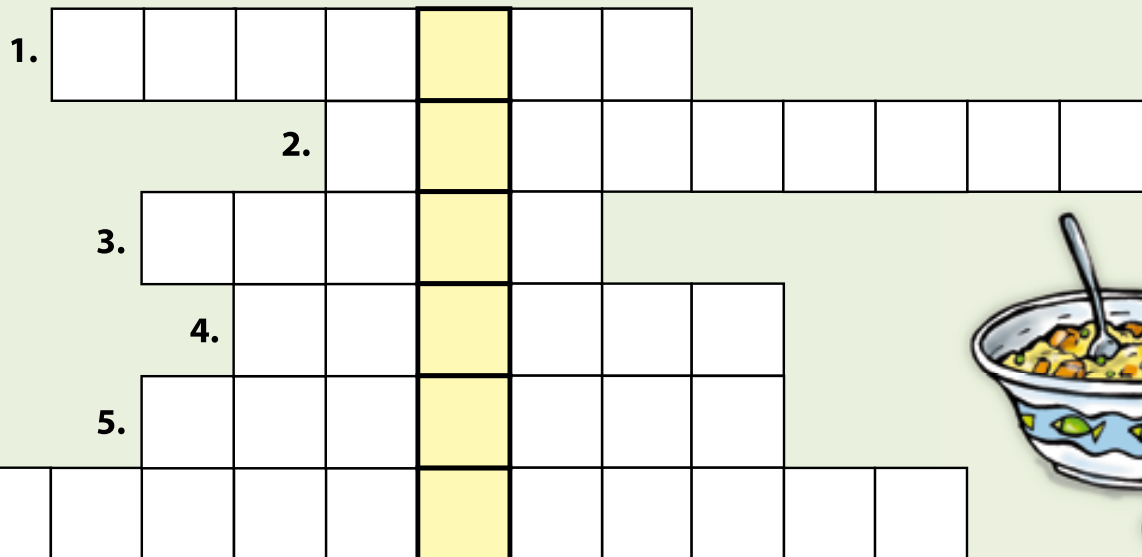
SOUTĚŽ



6.

--	--	--	--





Věštíme budoucnost – hra po celou rodinu

Překvap své rodiče nebo kamarády a vyzkoušej s nimi hru na věštění budoucnosti. Samozřejmě ji můžete hrát kdykoli, ale o Vánocích bude její účinek nejsilnější.

Jak na to?

1. Připrav si 6 hrnečků.



2. Pod každý z nich schovej jeden ze šesti předmětů (srdíčko, kapesník, mince, střep, kousek chleba, bonbón).

Nemáš-li všechny předměty po ruce, nezoufej, stačí jejich obrázky nebo jména na kartičkách.

3. Hráči jednotlivě odklápějí hrnečky a ty jim podle odhaleného předmětu věštíš:

Srdce = LÁSKA – v příštím roce budeš mít hodně kamarádů, budou tě obklopotvat jen milí lidé...

Kapesník = NEMOC – dávej na sebe pozor. Rýma a angína na tebe číhají na každém kroku. Otužuj se, jez hodně ovoce a zeleniny, pořádně se oblékej.

Mince = PENÍZE – v příštím roce se můžeš těšit na příjemný přírůstek do peněženky.

Střep = ŠTĚSTÍ – na co sáhneš, to se ti podaří. Ve škole ti to půjde stále lépe a lépe. Rodiče z tebe budou mít radost. Splní se ti tvůj velký sen.

Kousek chleba = HOJNOST – celý rok budeš mít dost jídla. Doma bude stále plná lednička a maminka bude vařit tvé oblíbené pokrmy. Jen si musíš dávat pozor na váhu. Hrozí ztloustnutí!

Bonbón = SLADKOSTI – to je sen! Celý rok budeš mít co mlsat. Ohrožené jsou však tvé zuby. Budeš-li to s cukrovinkami přehánět, skončíš se svým zkaženým chrupem u zubaře!

Hru nemusíš omezovat jen na těchto šest předpovědí. Věstit můžeš i další: cestu, úraz, výhru, úspěchy či neúspěchy ve škole atd. Stačí jen vymyslet vhodný zástupný předmět, přidat pár hrnečků a můžete ve věštění pokračovat.

Betlém

Za dávných a dávných časů vládl rozsáhlé Římské říši císař Augustus. Podmanil si mnoho zemí a ovládal bezpočet lidí.

A protože jej zajímalo, kolika poddaným vlastně poroučí, nařídil soupis obyvatelstva. Každý se musel dostavit do svého rodného města a nechat se zde započítat.

V Augustově zemi žil i tesař Josef s manželkou Marií. Přestože se Marii brzo mělo narodit dítě, i oni museli putovat z Nazaretu až do Judského království - do města Betlém.

Kvůli velkému počtu poutníků na ně nezbylo místo v žádném domě, v žádném hostinci. Rozhodli se proto přenocovat ve chlévě. Zde se Marii koncem prosince narodil syn Ježíš. Šťastná matka položila miminko do jesliček, do kterých se dávalo seno pro dobytek. Na novorozeněátko se přišla podívat i zvědavá zvířátka v čele s oslíkem a volkem, kteří zahřívali chlapečka svým dechem.

V okolí Betléma pásli pastýři stáda ovcí. Najednou se před nimi objevil anděl a oznámil jim: „Veselte se, jásejte! V Betlémě se právě narodil chlapec, příští král všech Židů a ochránce chudých. Hledejte dítě položené do jeslí!“ Pastýři se zaradovali a vypravili se i se svými ovečkami hledat budoucího panovníka.

Daleko na východ od Betléma žili tři mudrcové. Vyznali se v nebeských znameních a dokázali číst budoucnost z hvězd. Jednoho dne spatřili na obloze zářivou hvězdu, která jim zvěstovala narození židovského krále. Mudrci se ihned vydali na cestu, aby se králi poklonili a předali mu vzácné dary, zlato, kadidlo a myrhu (vonný balzám na tělo).

Cestou o hvězdném znamení říkali i kolemjdoucím, a tak se stalo, že se před betlémským chlévem sešlo velké množství lidí s dárky pro malého Ježíška.

Ježíš v dospělosti skutečně vykonal velké věci, ale to už je jiný příběh.

Na památku Ježíšova narození stavějí lidé o Vánocích modely Betléma z nejrůznějších materiálů. Tradice stavění betlémů je dokonce mnohem starší než zvyk zdobit vánoční stromeček. Pochází již ze 13. století.

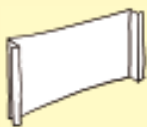
Rozšířené jsou i živé betlémy se skutečnými lidmi a zvířaty.

Vystřihovánka ✂

Vystřihni jednotlivé části betlému, podlep je silným papírem, přehni v bíle označených místech a slep všechny tři části k sobě.


1

zadní část




slepit

slepit



2 prostřední část



3 přední část





Český Krumlov

Toulky po městě

Turisté z celého světa nešetří chválou o tomto městě nad pořádně zatočeným tokem řeky Vltavy. Procházejí křivolakými uličkami, romantickými zákoutími, prohlízejí si unikátní měšťanské domy, navštěvují galerie a divadlo a obdivují impozantní zámek nad městem, které je zapsáno na seznamu světového kulturního a přírodního dědictví UNESCO.

Doba jeho rozkvětu je spojena s vládou mocných pánů z Rožmberka (1302-1602), kteří dokonce z Českého Krumlova učinili své sídelní město. V jejich znaku byla pětিলistá růže. Nejvíce se na tváři dnešního Krumlova podepsali poslední páni z Růže, zejména Vilém ①, kterého omámila tehdejší Itálie. Starý tmavý hrad nechal přebudovat italskými staviteli a řemeslníky na renezanční zámek a ti významně pozměnili i vzhled celého města.

①




Areál českokrumlovského zámku je jedním z nejkrásnějších a nejrozsáhlejších ve střední Evropě. Zahrnuje čtyřicet budov a palácových stavení soustředěných kolem pěti zámeckých nádvoří a k tomu patří i sedm hektarů nádherně upravené zámecké zahrady.

Vzámku procházejí návštěvníci překrásnými sály. Maškarní sál je vrcholným dílem doby rokoka. Na malbách na stěnách se baví společnost uprostřed maškarního reje, ženy i muži jsou oděni ve španělských, tureckých či lidových krojích a mnozí další jsou originálně maskovaní.

Zámecké barokní divadlo je jedno z nejzachovalejších na světě. Návštěvníci mohou obdivovat originální budovu, dobové orchestřiště, jeviště, mašinerie, kulisy, kostýmy, rekvizity, osvětlovací techniku, hasicí prostředky, ale i řadu dokumentů o divadelním životě 17.-19. století.

②



Český Krumlov se však může chlubit i divadlem s unikátním otáčivým hledištěm ②.

V dnešní podobě je to 650 tun vážící kolos, který pojme 658 diváků. Zážitek ještě umocňuje půvab zámecké zahrady, která jedinečnou scénu obklopuje.

Představení se hrají v létě a vždy je o ně obrovský zájem.

Krásná zámecká věž ③ je symbolem Českého Krumlova. Není náhodou, že světoznámý spisovatel Karel Čapek popisuje krumlovskou věž jako „nejvěžovatější věž“ ze všech věží. Výstup po 162 schodech návštěvníky odmění kouzelným výhledem na celé město a blízké okolí.

③



SČeským Krumlovem je spojena i řada osobností. Slavný rybníkář Jakub Krčín z Jelčan a Sedl-

čan byl v druhé polovině šestnáctého století českokrumlovským purkrabím, ve službách Rožmberků zde rovněž působil kronikář Václav Břežan. Na přelomu prvního desetiletí 20. století tu tvořil i malíř Egon Schiele ④, přední představitel rakouského expresionismu, a vznikly tu mnohé z jeho nejkrásnějších obrazů.

④





Františkovy Lázně

Lázeňské město obklopené a protkané zelení nechce konkurovat větším lázeňským sídlům – ponechává si svůj kolorit i více klidu, nezaostává ovšem v nabídce lázeňských služeb ani kulturního využití.

Skutečné dějiny Františkových Lázní začínají daleko před jejich založením. Již ve středověku donášely nosičky vody „kyselou vodu“ vyvěrající v lukách v blízkosti řeky Ohře do blízkého Chebu, kde se pila jako stolní voda. Jednalo se pravděpodobně o tzv. Tršenickou kyselku, se kterou to ale vzalo na začátku 16. století ošklivý obrat. Jacísi vtipálkové totiž do pramene hodili zloděje. Pramen byl znečištěn, a proto nosiči museli přejít k méně dostupnému prameni vyvěrajícímu tehdy uprostřed slatiniště. Tato kyselka je dnes známá a vyhledávaná jako Františkův pramen ①.

Později objevili lékaři jeho léčebné účinky a pramen se stal nejvyhledávanějším léčivem v Evropě. V té době bylo onemocnění člověka vnímáno jako celkové zaplavení těla jedovatými šťávami. Ty bylo nutné podle lékařů z těla odvést pouštěním žilou nebo vyplavením minerálními vodami s obsahem solí a síry, které škodliviny na sebe vážou. Pitné kúry s korzem u pramene a vyplavovací koupele tak stály v sedmnáctém století u zrodu lázní a jejich zlatého věku.

Abyste vytvořilo skutečně lázeňské prostředí, obklopili Františkolázeňští dnešní historické centrum širokým pásem anglických parků, které měly dát obci podobu zahradního města. Všechny nové ulice pak vedly vždy po obvodu zeleně a vytvořily tak jedno z nejkrásnějších lázeňských míst v Evropě.

Však si je oblíbila řada osobností. V minulosti sem jezdili knížata a vévodové, budoucí rakouský císař i ruský car. Slavný básník J. W. Goethe ② tu byl dokonce sedmnáctkrát! Líbilo se tu skladateli Ludwigu van Beethovenovi, našim spisovatelům Boženě Němcové a Janu Nerudovi.


Současná balneologická léčba je postavena na tradičních, vědecky ověřených léčebných metodách. Ve Františkových Lázních se léčí nemoci srdce a krevního oběhu, onemocnění pohybového ústrojí a jezdí sem také ženy, které touží po miminku.

Symbolem Františkových Lázní je socha malého chlapce s rybou ③. K ní se váže jedna z nejmilejších legend v Čechách – podle ní každá pacientka, která se dotkne palce levé nohy sochy, bude mít miminko.

Okolí Františkových Lázní je velmi zajímavé. Nedaleko leží známá a v tuzemsku unikátní přírodní rezervace Soos.

Zájem turistů přitahuje svými bahenními sopkami. Jedná se o vývěry minerálních vod a volného oxidu uhličitého, které působí dojemem vulkanické činnosti. Snadno průchodná naučná stezka vede po dně vyschlého jezera. V rezervaci žije řada chráněných živočichů a roste zde množství mokřadních a slanomilných rostlin.

Další část prohlídky tvoří muzeum a populární je i nový Jurský park ④ s modely pravěkých zvířat a s ilustracemi, jejichž autorem je akademický malíř Zdeněk Burian.



①



②



③



④

Popletená koleda

V době Vánoc je slyšíme ze všech stran. Známe je snad i pozpátku. Nám se však naše koleda nějak popletla a chybí v ní slova. Dokážeš je doplnit?

Půjdem spolu do Betléma (lidová)


1. Půjdem spolu do Betléma
Dujdaj, dujdaj, dujdaj, dá!
Ježíšku, panáčku, já tě budu kolíbat,
Ježíšku, panáčku, já tě budu kolíbat.

2. Začni, Kubo, na ty:
Dujdaj, dujdaj, dujdaj, dá!
Ježíšku, panáčku, já tě budu kolíbat,
Ježíšku, panáčku, já tě budu kolíbat.

3. A ty, Janku, na:
Dudli, tudli, dudli, dá!
Ježíšku, panáčku, já tě budu kolíbat,
Ježíšku, panáčku, já tě budu kolíbat.

4. A ty, Mikši, na:
Hudli, tydli, hudli, dá!
Ježíšku, panáčku, já tě budu kolíbat,
Ježíšku, panáčku, já tě budu kolíbat.

5. A ty, Vávro, na tu:
Rum rum, rum rum, ruma, dá!
Ježíšku, panáčku, já tě budu kolíbat,
Ježíšku, panáčku, já tě budu kolíbat.



SOUTĚŽ

Pro třídní kolektivy:

Na Vánoce se nepřipravujete jen doma, ale žijete jimi i ve škole či školce. Kreslíte obrázky, vymýšlíte křížovky a rébusy, vyměňujete si recepty, vyprávíte si vánoční příběhy. Bylo by škoda toho nevyužít.

Vytvořte ve své třídě vlastní noviny, do kterých všichni něčím přispějete. Každý z vás přece něco umí. Někdo kreslit, někdo skládat básničky, někdo vymýšlet hlavolamy. Možná se mezi vámi skrývá úspěšný kuchař vánočních dobrot nebo tvůrce vánočních ozdob a dekorací. I oni by jistě rádi své návody předali ostatním.

Máte možnost. S novinami vám jistě pomůže i paní učitelka nebo pan učitel. Pak už stačí jediné. Poslat nám je. Nezapomeňte připsat jména a věk autorů, třídu, název a adresu školy, jméno učitele, který vám pomáhal.

Na vaše časopisy se těšíme do **31. prosince 2008** na adrese:

DELEX, Denisovo nábřeží 4, 301 00 Plzeň.

Třídy, jejichž díla budou nejzajímavější, se můžou těšit na lákovou odměnu.



Co na stromek nepatří?

Tak to je malér! Podívej se na náš vánoční stromeček. Vidíš to? Omylem se nám na něj připletly věci, které tam nemají co dělat. Dokážeš najít všech 10 předmětů, jimiž rozhodně stromek nezdobíme?



SOUTĚŽ

Vyrob vánoční řetěz

Stromeček bez ozdob není stromečkem. Žárovky, prskavky a řetězy na něm nesmějí chybět. A právě řetězů se týká naše další soutěž.

Vyrobte originální řetěz na vánoční stromeček. Fantazii se meze nekladou. Jaký zvolíte materiál, je na vás. Papír, látka, plast, sušené plody, korálky... Určitě vám nemusíme napovídat, z čeho všeho může řetěz být.


Zašlete nám své výrobky a my ty nejoriginálnější a nejneobvyklejší odměníme. Na vaše výtvořky se těšíme do

31. prosince 2008 na adrese: **DELEX, Denisovo nábřeží 4, 301 00 Plzeň**. Nezapomeňte napsat svoje jméno, adresu a věk. A my těm nejlepším nezapomeneme poslat zajímavou cenu.



O neposedném DINEKOVÍ

Námět: L. Palínek




DINOSAUREK, JEHOŽ DOBRODRUŽSTVÍ JSME SLEDOVALI V MINULÝCH ČÍSLECH MAGAZÍNKU, UŽ NENÍ MALÝ. NEJDŘÍV PŘEROSTL MÁMU DIANU A PAK I TÁTU MAXE A TO JE CO ŘÍCT, PROTOŽE TEN BYL VYSOKÝ JAK PANELÁK! DINEK MÁ ALE POŘÁD STEJNÉ KAMARÁDY – ŽABU ŽOFKU A PŘEDKA DNEŠNÍCH PTÁKŮ LETOUŠE.



DINEK ZA LESEM NETRPĚLIVĚ PŘEŠLAPUJE A VYHLÍŽÍ KAMARÁDKU.



TO BYLO MOC ŠPATNÉ. TIHLE MASOŽRAVÍ DINOSAURŮ MĚLI VELMI OSTRÉ ZUBY A PRO PŘÁTELSKÉ DINOSAURY, JAKO BYL DINEK A JEHO STÁDO, KTERÉ SE ŽIVILI ROSTLINAMI, PŘEDSTAVOVALI VELKÉ NEBEZPEČÍ.



A TAK SE CELÉ STÁDO VYDALO HLUBOKÝM ÚDOLÍM DO JINÉ KRAJINY.
ŽOFKA SKÁKALA S NIMI. LETOUŠ JIM HLEDAL BEZPEČNOU CESTU.

NA SEVERU
JE SOPKA.

PŮJDEME TEDY
NA VÝCHOD.

MUSÍME NAJÍT
VODU.

NEBOJTE SE,
JÁ JI CÍTÍM!

ZŮSTANEME?

ANO, JE TU
PLNO POTRAVY.

VIDÍM ŘEKU!

A TAK STÁDO NAŠLO NOVÝ DOMOV. DINEK MĚL BROŇU STÁLE VÍCE RÁD A JEDNOHO
DNE JÍ ŘEKL:

RÁD BYCH SI TĚ
VZAL ZA ŽENU!

JÉÉ, TADY JE
TO PĚKNÉ.

UDĚLÁME VELKOU
SVATBU.

VÍM O ZVLÁŠT
DOBRÝCH VĚTVÍCH!

A JÁ TEBE ZA MUŽE!

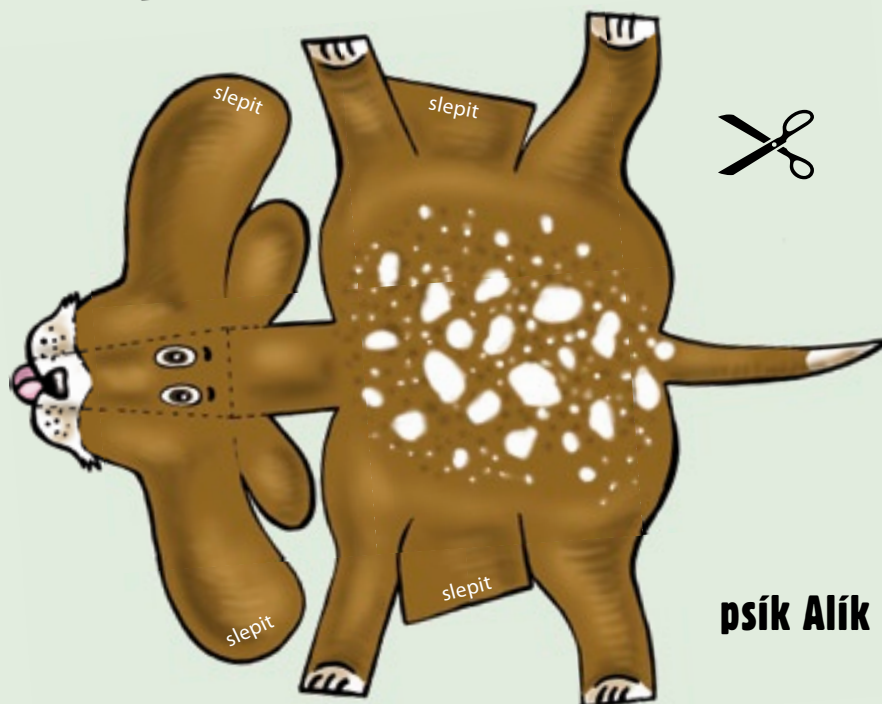
Z TĚHLE KVĚTŮ
BUDU MÍT VĚNEČEK.

BUDE VESELO.

A ŽILI TAM ŠTASTNĚ ŘADU LET. ŠKODA, ŽE DNES UŽ DINOSAURŮ NIKDE NA SVĚTĚ NEJSOU, VIÐTE? A PŘECE JE ZNÁTE - Z KNÍŽEK, Z FILMU, DINOPARKU
A TAKÉ Z NAŠEHO MAGAZÍNKU.


KONEC

Na dvorečku - psík a pašík



psík Alík

V minulém Magazínku jste si mohli vystřihnout kohoutka Vítka a kozu Lujzu. Dalšími našimi zvířátky na statku jsou tentokrát psík Alík a pašík Vašík. Obě zvířátka nejprve podlepte silným papírem a vystřihněte podle obrysových čar. Přeložte v místě přerušované čáry a na označených políčkách pak slepte k sobě lepidlem.



pašík Vašík

Jakou knížku mám nejraději?

Človíčkov dobrodružství

Moje nejoblíbenější knížka je „Človíčkov dobrodružství“. Hlavní hrdina je Človíček. Žije uprostřed divočiny, všechno se tam odehrává. Knižku mám ráda proto, že se do ní vždycky začnu a nechci přestat. Chtěla bych někdy žít v pravěku a zkusit, jaké to měli těžké. Jako Človíček zkoumám nové věci. Jím nejraději plody z lesa jako Človíček.

Anička Škoríková (10 let), České Budějovice




Pizza COOP

Pro 3 osoby,
příprava 20 minut

Co je potřeba: 3 krajíce toustového chleba, máslo, 3 lžice kečupu, 3 malá rajčata, 3 plátky šunky, 3 vrchovaté lžice strouhaného sýra

Pracovní postup: Troubu předehřejeme na 225 °C. Chleby slabě pomažeme máslem a kečupem. Omyjeme rajčata a nakrájíme je na plátky. Plátky rajčat rozložíme na chléb a na ně položíme šunku. Pizzu posypeme sýrem, položíme ji na namaštěný plech a dáme do předehřáté trouby. Pečeme asi 5–10 minut, než se sýr rozteče.

Pavla Mušková (12 let), Dolní Bousov



FLINT®
kokosová tyčinka plná energie

GOLDFEIN

GOLDFEIN CZ, s.r.o.
P.O. BOX A1, 530 01 Pardubice
fax: 466 303 638, e-mail: info@goldfein.cz
www.goldfein.cz

Návod na výrobu kalendáře:

**Spoj čísla a zjisti,
jaké zvířátko na
Tebe čeká v zoo
Dolcezza.**

červenec	Po	Út	St	Čt	Pá	So	Ne
			1	2	3	4	5
	6	7	8	9	10	11	12
	13	14	15	16	17	18	19
	20	21	22	23	24	25	26
	27	28	29	30	31		
.....							
srpen	Po	Út	St	Čt	Pá	So	Ne
						1	2
	3	4	5	6	7	8	9
	10	11	12	13	14	15	16
	17	18	19	20	21	22	23
	24	25	26	27	28	29	30
	31						
.....							
září	Po	Út	St	Čt	Pá	So	Ne
		1	2	3	4	5	6
	7	8	9	10	11	12	13
	14	15	16	17	18	19	20
	21	22	23	24	25	26	27
	28	29	30				

JARO



ZIMA



Která holčička si pochutná na Dětském Capuccinu? Nový Den?



duben	Po	Út	St	Čt	Pá	So	Ne
			1	2	3	4	5
	6	7	8	9	10	11	12
	13	14	15	16	17	18	19
	20	21	22	23	24	25	26
	27	28	29	30			
.....							
květen	Po	Út	St	Čt	Pá	So	Ne
					1	2	3
	4	5	6	7	8	9	10
	11	12	13	14	15	16	17
	18	19	20	21	22	23	24
	25	26	27	28	29	30	31
.....							
červen	Po	Út	St	Čt	Pá	So	N
	1	2	3	4	5	6	7
	8	9	10	11	12	13	14
	15	16	17	18	19	20	21
	22	23	24	25	26	27	28
	29	30					

LÉTO



Vybarvi krabičku.

<i>prosinec</i>	Po	Út	St	Čt	Pá	So	Ne
		1	2	3	4	5	6
	7	8	9	10	11	12	13
	14	15	16	17	18	19	20
	21	22	23	24	25	26	27
	28	29	30	31			

1	2	3	4	5	6	7	8
1	9	10	11	12	13	14	15
2	16	17	18	19	20	21	22
3	23	24	25	26	27	28	29
4	30	31					

Po	Út	St	Čt	Pá	So	Ne
			1	2	3	4
5	6	7	8	9	10	11
12	13	14	15	16	17	18
19	20	21	22	23	24	25
26	27	28	29	30	31	

listopad

říjen