


4/2009

CIPPERKA

Magazínek prodejen COOP



coop

Ahoj kluci a holky,



Podzimní soutěže o ceny



představte si, že jedna holčička celý srpen každý den dělala doma v kalendáři červený puntík, aby věděla, kolik dní zbývá, než zase v září půjde do mateřské školy. Ne proto, aby plakala, že se jí to tak rychle krátí, ale proto, aby věděla, že už se zase brzy sejde s kamarádkami, kamarády a hodnou paní učitelkou. Budou si nejen hrát, zpívat a malovat, ale také vyprávět, co všechno o prázdninách zažili. A že toho nebylo málo! Jedny děti byly například s rodiči na výletě v Praze, druhé u moře, třetí s babičkou a dědou na chatě a všude je potkalo něco hodně zajímavého.

Také Orinka z našeho pohádkového seriálu o malé mimozemšťance se s Monikou, a dokonce i s ledními medvědy ze zoo vydala na výlet. Jste jistě zvědavé, jak to dopadlo. Stačí zalistovat novým číslem Čiperky, které máte právě v ruce. Někdo z Vás možná lituje, že ve školním roce musí ve všední den brzy vstávat. V sobotu a v neděli si ale opět můžete přispat a navíc v září i v říjnu, vždy 28. dne v měsíci, je svátek, kdy je také volno a nemusíte uhánět na osmou do základní či mateřské školy. V našem Čiperkovi se o těchto svátečních dnech dozvíte víc. I o svátku, který připadne na sobotu 17. listopadu.

To víte, že Vás ani tentokrát neklameme a že pro Vás máme připraveny zajímavé soutěže. Upozorní na ně Váš kamarád - veverčák Čiperka, podle kterého jsme Váš oblíbený časopis pojmenovali a který se Vám poprvé představil v minulém čísle. Chytrý, šibalství a veselá nálada mu koukají z očí, vidíte! A aby ne. Jen dokončil toto číslo, chystá další a to bude určitě stejně pěkné jako to, které právě berete do rukou!

Krásné podzimní dny Vám i Vaším rodičům přeje Vaše redakce!

ČIPERKA – dětský magazín prodejen COOP

- ▶ **REGISTROVÁNO POD ČÍSLEM:** MK ČR E 17478
 - ▶ **PRO COOP CENTRUM DRUŽSTVO VYDÁVÁ:**
Delex, s.r.o., Denisovo nábřeží 4, 301 00 Plzeň
tel.: 378 218 112 (448), fax: 377 325 972
 - ▶ **PROJECT DIRECTOR:** Luboš Liška
 - ▶ **REDAKCE:** Mgr. Zdeňka Čížková
 - ▶ **ILUSTRACE:** BcA. Alena Janečková, Mgr. Barbora Jílková
 - ▶ **INDIVIDUÁLNÍ OBJEDNÁVKY:** Mgr. Zdeňka Čížková
e-mail: cizkova@delex.cz, tel.: 724 151 095
 - ▶ **GRAFICKÁ ÚPRAVA, SAZBA:** DTP Delex, Mgr. Barbora Jílková
- COOP Centrum družstvo, Na Poříčí 30, 110 00 Praha 1
- ▶ **ŘEDITEL COOP CENTRUM DRUŽSTVA:** Ing. Josef Holub
 - ▶ **MARKETING COOP:** Jitka Wohlrabová, Hana Svobodová
tel.: 221 733 105, fax: 221 733 001, e-mail: redakce@coop.cz
internet: www.coop.cz
- Internetovou verzi naleznete na adrese: www.coop.cz



Tištěný náklad ověřuje společnost ABC ČR -
Kancelář ověřování nákladu tisku.

Pojďte si zříjemnit začátek nového školního roku několika soutěžemi. Opět máte příležitost potrápit své hlavičky a dokázat, jak šikovné máte ručičky. Tak jen s chutí do toho! Kde jednotlivé soutěže najdete?

- Soutěž „Sv. Václav“ str. 3
- Křížovka „Škola volá“ str. 4-5
- Celoroční soutěž „Náramky přátelství - 3. kolo“ str. 15

Na všechny vaše dopisy, nápady, reakce, odpovědi na jednotlivé soutěžní otázky i vámi vytvořená dílka se budeme těšit **do 31. října 2009 na adrese: DELEX, Denisovo nábřeží 4, 301 00 Plzeň. Jsme rádi, že stále více využíváte i naši novou e-mailovou adresu coopclub@coopclub.cz.**

K odpovědím nezapomeňte připsat **své jméno, adresu a věk**. Obálku označte názvem příslušné soutěže, v případě e-mailové odpovědi napište název soutěže do předmětu zprávy. Hodně štěstí v soutěžení!

Výherci z minulého čísla:

- **Soutěž „Náramky přátelství – 2. kolo“:** Děkujeme za všechny nádherné náramky, které na naši adresu dorazily. Tentokrát se na výhru mohou těšit: Jan Tyrner (6 let), Zuzana Stalmachová (10 let), Michaela Novotná (17 let). Zvláštní cenu posíláme Zuzaně Koskové, která přes své tělesné postižení vyrobila opravdu nádherný náramek.
- **Křížovka „Jedeme tábořit“:** Jistě jste neměli problémy rozluštit naši minulou tajenku, která zněla „Kari-matka“. Ze správných odpovědí byli vylosováni: Vojta Říha (7 let), David Pavlíček (11 let), Nikola Pašková (11 let), Šimon Beránek (6 let), Edita Pichlová (10 let).

● **Soutěž „Dopravní značky“:** Nakreslit správně dopravní značky pro vás nebyl problém. Potíže jste však měli s druhou částí úkolu. Pamatujte! Na kole můžete jezdit sami bez doprovodu od 10 let. S řešením si poradili a vylosováni byli: Pavel Tobiášek (12 let), Vendula Vondrová (6 let), Lucie Štichová (9 let), Lukáš Žovinec (9 let).

● **Soutěž „Pozdrav z cyklovýletu“:** Čiperka mohl díky vašim fotografiím poznat mnohá krásná místa naší republiky a dovědět se o nich leccos zajímavého. Odměnu posílá těmto třem zdatným fotografům: Martin Kilbergr (5 let), Martin Cyron (11 let), Filip Kukliš (5 let). **Vítězné fotografie si můžete prohlédnout na stránkách www.coopclub.cz!**

POZOR! Elektronickou verzi Čiperky naleznete i na internetových stránkách www.coopclub.cz!



Proč nejdeme do školy?

Podzimní státní svátky

Ještě jste se ve škole ani nerozkoukali a už je před vámi volné pondělí – 28. září. Když se podíváte do kalendáře, uvidíte u tohoto dne napsáno „Den české státnosti / Václav“. To znamená, že svátek má Václav, ale zároveň slavíme státní svátek.

Státní svátek oslavuje nějakou významnou událost týkající se naší země. V tento den děti nechodí do školy a většina rodičů do práce. Vedle státních svátků existují ještě tzv. ostatní svátky, které odkazují na nějakou mezinárodně významnou událost. Také tyto dny travíme doma.

Jaké nás na podzim čekají státní svátky?

28. Září – Den české státnosti

Právě v tento den byl roku 935 zavražděn český kníže a pozdější patron české země, svatý Václav. Jeho rodiči byli kníže V. a jeho žena D. Václavovým dědečkem byl první historicky doložený český kníže – B., babičkou svatá L. Václav měl mladšího bratra B., který nesouhlasil s Václavovými názory a jeho stylem vlády.

Proto jej podle legendy jednoho dne pozval na svůj hrad, kde ho nechal před branami kostela zavraždit. A protože Václav neměl dědice, ujal se jeho bratr vlády.



28. říjen – Den vzniku samostatného československého státu

Podzim 1918. Pomalu končí První světová válka a Rakousko-Uhersko se rozpadá. Jednou z nově vznikajících zemí je Československá republika. Do čela mladého svobodného státu se postavil Tomáš Garrigue Masaryk, prvním předsedou vlády se stává Karel Kramář.



17. listopad – Den boje za svobodu a demokracii

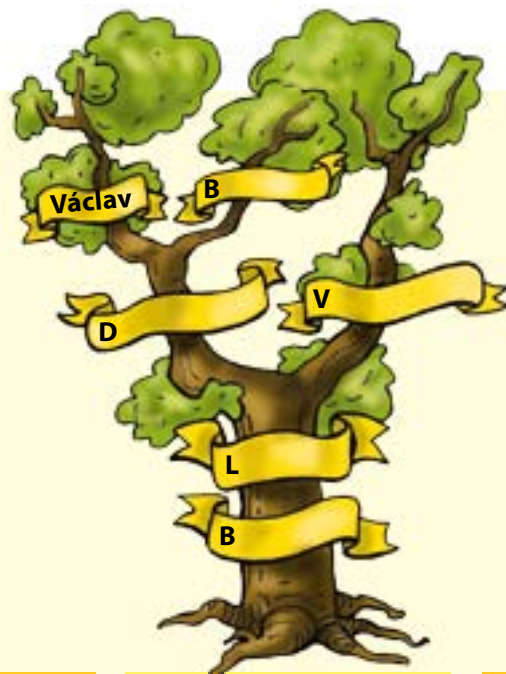
V novodobých českých dějinách významné datum. V roce 1939 nacisté uzavřeli české vysoké školy, mnoho studentů zabili či odvěkli do koncentračních táborů. V roce 1968 se v tento den na protest proti komunismu upálil student Jan Palach. A konečně v roce 1989 vypukla tzv. sametová revoluce, která odstartovala pád komunistického režimu.



sv. Václav

Úkol je určitě všem jasný. V našem povídání chybí jména Václavových příbuzných. Jako nápověda slouží počáteční písmena jmen. Dokážeš doplnit, jak se jmenuje Václavův dědeček, babička, otec, matka a bratr? Jména můžeš napsat do našeho stromu života a poslat na adresu: **DELEX,**

Denisovo nábřeží 4, 301 00 Plzeň. Nebo nám svou odpověď pošli e-mailem na adresu **coopclub@coopclub.cz**. Na správné odpovědi čekáme **do 31. října 2009**. Pro pravidelné soutěžící připojujeme již tradiční upozornění, aby ke svým odpovědím připsali své jméno, věk a adresu a obálku nebo e-mail označili heslem „sv. Václav“.



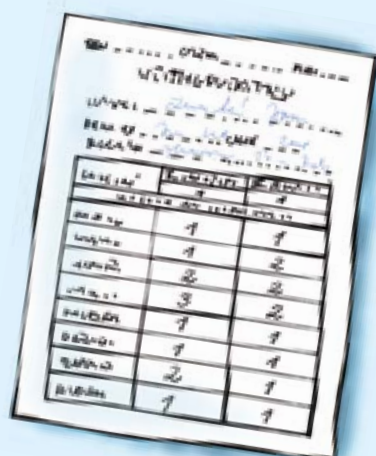
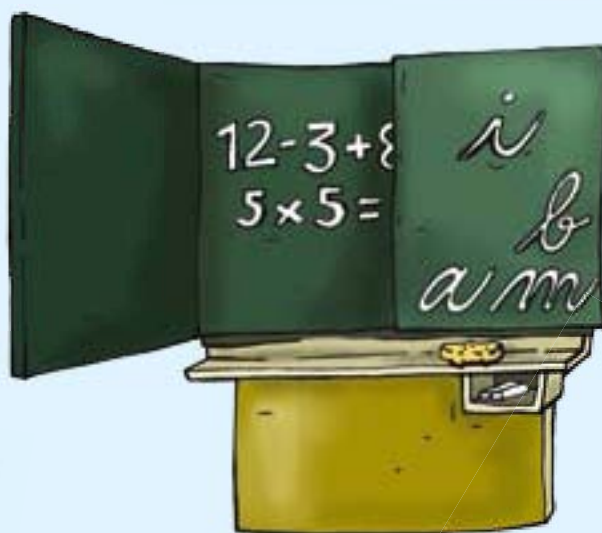
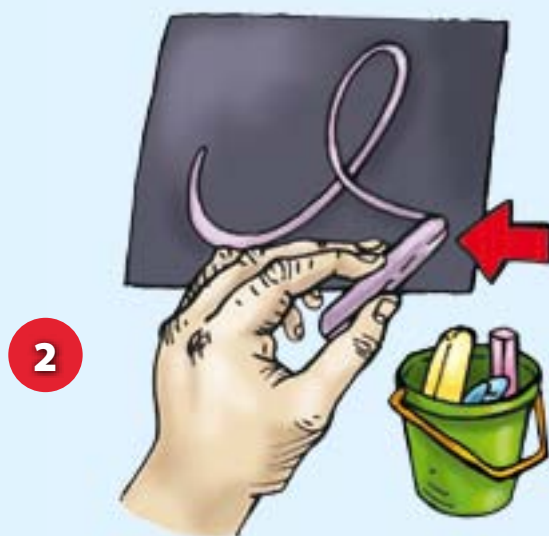
• Hádáme a luštíme •


„Škola volá“



A je to zase tady! Čeká tě deset měsíců ve školních lavicích. Možná jdeš do školy poprvé, možná už ji znáš jak své boty. Tak nebo tak určitě ti nebude dělat problém doplnit do křížovky názvy toho, s čím se ve škole pravidelně setkáváš. Budeš-li mít úspěch, odhalí ti tajenka, co má mnoho dětí ve škole nejraději.

Svou odpověď, jméno, adresu a věk nám zašli **do 31. října 2009 na adresu: DELEX, Denisovo nábřeží 4, 301 00 Plzeň**, nebo na e-mailovou adresu: **coopclub@coopclub.cz**. Na obálku nebo do předmětu zprávy napiš „Čiperka – křížovka“. Čiperka ze správných odpovědí vylosuje pět šťastlivců, kteří se mohou těšit na malou odměnu.





1.									
2.									
3.									
4.									
5.									
6.									
7.									
8.									
9.									



NEKTON - Váš dodavatel kvalitních výrobků ISABEL



Popletené vaření



1. Čiperka se pustil do vaření, ale názvy jídel se mu trošku pomotaly. Dokážeš mu pomoci? Spoj slova z prvního sloupce s výrazy v druhém sloupci a vytvoř názvy oblíbených pokrmů.

Vídeňský	těstoviny
Španělský	řízek
Francouzské	tvarůžky
Italské	halušky
Olomoucké	ptáček
Znojenské	pečeně
Frankfurtská	okurky
Slovenské	brambory



2. Vytváření správných názvů ti určitě nedělalo problémy. Jistě však neušlo tvé pozornosti, že jídla obsahují zeměpisné názvy. Dokážeš správně určit, které slovo vzniklo z názvu státu a které z názvu města? Víš, ve kterém státě se tato města nacházejí? Svou odpověď zapiš do tabulky.

stát	město (leží ve státě)



3. Pokud ti ani tento úkol nezamotal hlavičku, bude ten poslední úplnou hračkou. Čtyři jídla obsahovala název státu. Další tři země ti napověděla jednotlivá města. Dokážeš všech sedm států najít na naší mapě?

Své odpovědi si můžeš jako vždy zkontrolovat na straně 15.




S Číperkou na kole




Asi největší potíže při jízdě na kole ti bude dělat přednost v jízdě a správný průjezd křižovatek. Pojď si spolu s námi připomenout základní pravidla a pak si můžeš své vědomosti ověřit na našich dopravních úkolech.



Křižovatka, kde přednost v jízdě není upravena dopravními značkami



Hlavní silnice



Konec hlavní silnice



Křižovatka s vedlejší komunikací



Tvar křižovatky



Stůj, dej přednost v jízdě



Dej přednost v jízdě

Základní pravidla

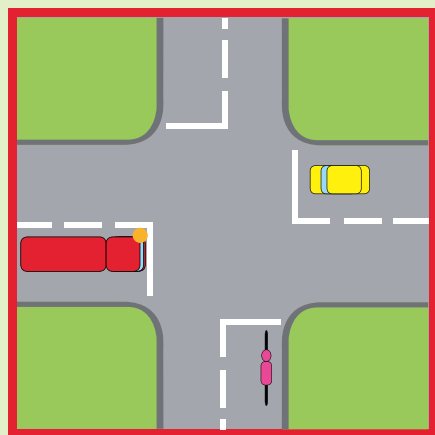
! **Přednost v jízdě na hlavní silnici** = Přijíždíš-li na křižovatku po vedlejší silnici, musíš dát přednost v jízdě těm, kteří jedou po hlavní silnici.

! **Přednost vozidel přijíždějících zprava** = Pokud na křižovatce nemůžeš použít první pravidlo, platí zásada, že dáváš přednost vozidlům přijíždějícím zprava.

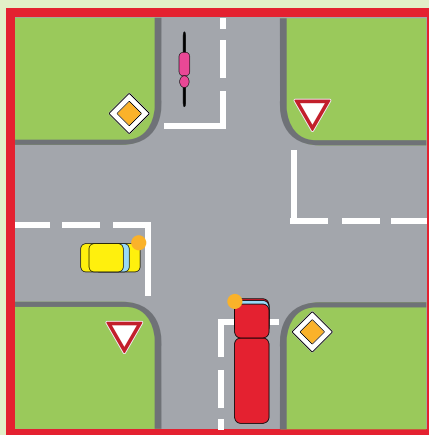
! **Přednost protijedoucích vozidel při odbočování vlevo** = Při odbočování doleva (pokud neplatí pravidlo 1) dáváš přednost všem protijedoucím vozidlům a tramvajím jedoucím v obou směrech.

V jakém pořadí projedou křižovatkami cyklista, osobní automobil a nákladní auto?

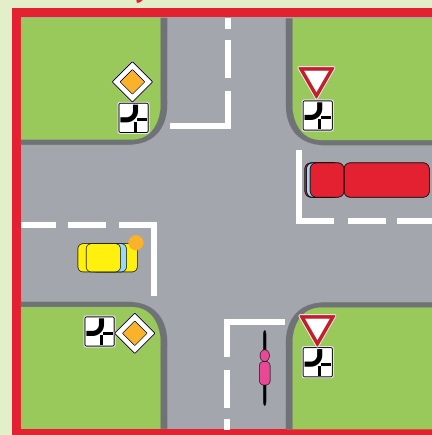
1. křižovatka bez značek



2. křižovatka se značkami



3. křižovatka se značkami a tvary křižovatek



Své odpovědi si zkontroluj na straně 15.



Zlín

Toulky p měs

Řekněte, obyvatelé kterého města mohou prohlásit, že bydlí na nové adrese a přitom se stěhovat nemuseli? Na 80 tisíc Zlíňanů to po pravdě tvrdit může. Jejich krajské město na jihovýchodní Moravě se totiž původně jmenovalo Zlín, pak dlouhá deseti-letí Gottwaldov a před téměř dvaceti lety se opět vrátilo k původnímu názvu.

Historie města sahá daleko do středověku. Tehdy bylo sídelním místem majitelů panství a také řemeslnickým střediskem pro okolní valašské vesnice, ve kterých bylo hlavním zdrojem ob-živy pastevectví.

Nejdůležitějším mezníkem zlínské historie se stal rok 1894, kdy zde byla založena obuvnická firma ro-diny Baťových, která se proslavila po celém světě.

Díky zcela výjimečnému růstu, prosperitě fir-my a vlivu Tomáše Bati **①**, který byl také starostou města, se stal Zlín v meziváleč-ném období moderním městským cen-trem, jež vynikalo architektonickým stylem i životním tempem.


Asi nejvíce toto místo proslavily apamátky moderní funkcionalis-tické architektury. Jejím nejznámějším symbolem je zlínský mrakodrap **②**. Budo-va postavená v roce 1938 podle návrhu světo-vě uznávaného architekta Vladimíra Karfíka je vy-soká 77,5 metru a ve své době byla u nás nejvyšší. Je zde unikátní výtah sloužící jako kancelář šéfa firmy o rozměrech 6x6 m s umývadlem a klimatizací. Budova je chráněna jako národní kulturní památka.

Kulturní zajímavostí města jsou mimo jiné zlínské filmové ateliéry, proslavené v 60. letech minulého století animovanými a trikovými filmy Karla Zemana a Hermíny Týrlové **③**. Zlín je téměř půl století po-važován za hlavní město filmů pro děti a mládež. Každoročně se tu konají filmové festivaly.

Zlín a jeho okolí se může pochlubit řadou cenných přírodních lokalit, jako jsou přírodní parky Chříby, Želechovické paseky nebo Hostýnské vrchy. Za návštěvu určitě stojí i zlínská zoologická zahrada v Lešné **④**.

Zlín samozřejmě proslavila Baťova ro-dina, ale i řada dalších osobností.

K cestám na všechny kontinenty se vypra-vila z města známá dvojice cestovatelů Jiří Hanzelka a Miroslav Zikmund. Působil tu sochař, designér a scénograf Vincenc Makov-ský. U firmy Baťa pracoval i vědec, chemik, vyná-lezce, spisovatel Otto Wichterle. V roce 1941 zvítězil v tradičním běhu Zlínem vytrvalec, olympijský vítěz Emil Zátopek a úspěšně tu nastartoval svou sportovní kariéru.



o českých tech



České Budějovice

Uprostřed malebné přírody, ve stínu hory Klet, v rovině Českobudějovické pánve, se na soutoku Vltavy a Malše rozkládá jihočeská metropole České Budějovice.

Město založil v roce 1265 český král Přemysl Otakar II. jako hráz proti rozpínavým Vítkovcům.

Významným mezníkem v historii města bylo vybudování první železnice na evropském kontinentě. Koněspřežná dráha byla otevřena v r. 1832 a spojovala Budějovice s Lincem.

K Budějovicím neodmyslitelně patří vaření piva. Značka Budvar ① je proslavená po celém světě.

Známým průmyslovým závodem je Koh-i-noor Hardmuth, výrobce širokého sortimentu tužek, psacích a kancelářských potřeb.

Historické jádro Českých Budějovic bylo v r. 1980 vyhlášeno městskou památkovou rezervací, ve které najdete na 250 památek. Zachovalo si pravidelný půdorys se čtvercovým náměstím Přemysla Otakara II. Svými rozměry 133x133 m se řadí k největším náměstím v Čechách. Zdobí jej podloubí a řada gotických, renesančních a barokních měšťanských domů, do barokního stylu přestavěná radnice i známá Samsonova kašna s alegorickými sochami ②.

Obrázek Českých Budějovic určitě poznáte podle 72 m vysoké goticko-renesanční Černé věže ③, odkud je krásný výhled na město i okolí. Nedaleko náměstí jsou známé renesanční Masné krámy.

Dochovala se část gotických hradeb, včetně věže zvané Železná panna a okrouhlé bašty Otakarky.

Z církevních památek stojí za pozornost katedrální trojlodní chrám sv. Mikuláše, původně gotický, založený současně s městem ve 13. stol., později barokně přestavěný.

Na břehu řeky Malše se jako bílá perla odráží v hladině řeky empírová budova Jihočeského divadla, ve které roku 1856 naposledy hrál J. K. Tyl.

Výraznou stavbou je Jihočeské muzeum, nejstarší muzeum v jižních Čechách. Zajímavou expozici najdete v Muzeu koněspřežky, které je umístěné ve strážním domku, jediném pozůstatku nejstaršího nádraží na evropském kontinentě.

Budějovičáci jsou stále hrdí na Vojtěcha Lannu ④, jednoho z velkých českých podnikatelů 19. století. Postavil nejen jeden most, podílel se na splavnění Vltavy, Otavy, Lužnice i části Labe. Z Českých Budějovic pochází i první český kosmonaut Vladimír Remek. Z herců můžeme jmenovat Karla Rodena, Tomáše Krejčíře nebo Jiřího Mádlu, ze zpěváků Petra Koláře, Petra Muka nebo významného houslistu Pavla Šporcla. V Českých Budějovicích začínalo i mnoho skvělých hokejistů, například Radek Bělohla, Stanislav Neckář, Radek Dvořák nebo Václav Prospal.

①




②



③



④



Bojíme se Halloweenu?



Tento svátek má svou tradici v anglicky mluvících zemích, ale díky mnoha filmům jej znají i děti u nás. Slaví se 31. října. Název Halloween vznikl z anglického „All hallow even“ čili Předvečer Všech svatých.

Děti se oblékají do strašidelných kostýmů a vyrážejí na koledu. Domy i jejich okolí jsou ozdobeny vydlabanými dýněmi, ve výzdobě převládá černá a oranžová barva. Na každém kroku zavadíte o čarodějku, ducha, černou kočku a mnohé další příšery.

S Halloweenem se pojí řada her. Tou nejznámější je určitě lovení jablek z nádoby s vodou. K chytání se však smějí používat jen ústa. V další jablečné hře se účastníci snaží vytvořit co nejdelší a nejužší jablečnou slupku. No a Halloween se pochopitelně neobejde bez strašidelných historek plných duchů, tajemných míst a výkřiků hrůzy.

1. Zakroužkuj dva stejné netopýry

a)



b)




d)



c)



2. Spoj čísla od 1 do 45 a odhal jeden ze symbolů Halloweenu. Obrázek si potom můžeš vybarvit.



3. Poznáš, který halloweenský kostým patří Čiperkovi?



Tvořím, tvoříš, tvoříme:

Pleteme košíky bez proutků

Dnes se naučíme pletět košíky bez použití proutků, ovšem ve výsledku budou jako proutěné vypadat.

Co budeš potřebovat?

Noviny, špejli, lepidlo (herkules), nůžky, PET láhev nebo jinou nádobu, kterou budeš oplétat.


Jdeme na to!

- Noviny rozstříhej na pruhy široké 7 cm. **1**
- Pomocí špejle stoč jednotlivé pásy do ruliček, konce zajisti lepidlem. Ruličky by měly být na jednom konci širší, aby se daly podle potřeby nastavovat.
- Na dno potřebuješ osm ruliček. Čtyři polož svisle a postupně je propleť zbylými čtyřmi ruličkami. Postupuj jako při látání ponožek: střídavě nahoru a dolů. **2**
- Nyní vezmi jednu krajní ruličku a začni jí oplétat ostatní ruličky kolem dokola. Podle potřeby ji nastavuj tak, že konec potřeš lepidlem a zasuneš do něj novou ruličku. **3**
- Když je dno dostatečně široké (porovnávej s průměrem PET láhve), přilož k němu plastovou láhev, která ti bude sloužit jako šablona, a začni ji oplétat. **4**
- Je-li košík dostatečně vysoký, láhev vyndej, volné konce ruliček zkrat a zasuň. Ruličky, které jsou uvnitř košíku, zasuň ven. Vnější zasuň dovnitř.
- Ze tří ruliček upleť copánek – ucho košíku a přilep jej.
- Košíček je hotový. Nyní jej můžeš libovolně nabarvit (nejvhodnější je Balakryl, výborně překryje novinový text) a nalakovat bezbarvým lakem.

Chceš se o papírovém pletení dovědět více? Podívej se na tyto webové stránky:

www.rucnivyroby.eu; www.marsiland.wz.cz; www.lencinkosicek.estranky.cz;

www.qfitko.rajce.idnes.cz/papirove_pleteni



ORINKA

ORINKA OBJEVUJE


NÁŠ SVĚT

4. DÍL

ORINKA, KTERÁ K NÁM PŘILETĚLA Z VESMÍRU, SE O PRÁZDNINÁCH CHODILA SE SVOU KAMARÁDKOU MONIKOU KOUPAT V MOŘI. MONIČINA MAMINKA JIM VĚDYCKY UVAŘILA NĚCO DOBRÉHO A KONEČNĚ SE DOMŮ TAKÉ VRÁTIL TATÍNEK, KTERÝ JEZDÍ S KAMIONEM PO SVĚTĚ.



A POTOM TATÍNKOVI VYPRÁVĚLY, ŽE ORINKA MÁ KOUZELNÝ MEDAILON, A PROTO SE ZA NÍM I S KAMARÁDY ZVÍRATY BYLY PODÍVAT, KDYŽ BYL DALEKO V CIZINĚ. TATÍNEK JIM SLÍBIL, ŽE DRUHÝ DEN PŮJDOU DO ZOOLOGICKÉ ZAHRADY.





KDYŽ PŘIŠLY DOMŮ, NAOBĚDVALY SE, VZALY SVAČINU A SVETR A ŘEKLY, ŽE SE DO VEČERA VRÁTÍ. V RAKETĚ PŘILĚTLY DO ZOO, PŘIBRALY NA PALUBU MEDVĚDY A LETĚLY NA POLÁRNÍ KRUH. TAKOVÁ RAKETA JE TAM RAZ DVA.



ORINKA S MONIKOU BYLY CHVÍLI TAKÉ VENKU, ALE VE SNĚHU JE ZÁBLY NOHY, VE VĚTRU UŠI, A PROTO RADĚJI ODPOČÍVALY V RAKETĚ. ŘÍKALY SI, ŽE UŽ BY SE MĚLY VRÁTIT, SLÍBILY PŘECE, ŽE BUDOU DO VEČERA DOMA. A TAK ŠLA ORINKA VEN.



MONIKA S ORINKOU VYSADILY MEDVĚDY V ZOO - VŠAK UŽ PO NICH BYLA SHÁŇKA! PAK RYCHLE DOMŮ NA VEČEŘI. DOMA SE MAMINKA S TATÍNKEM DIVILI, PROČ MAJÍ HOLČIČKY RÝMU. MY TO VÍME, ALE NEPOVÍME...

Kolik řečí umíš?

4. lekce

Kuchyňské nádobí

c	a	u	l
a	h	f	r
r	l	k	o
r	e	p	p
o	q	b	n
t	g	y	c

V minulé lekci jsme vás netrápili opakováním. To se přece o prázdninách nedělá! Ale nyní jste zpět ve škole a můžete se směle pustit do luštění osmisměrky, do které jsme schovali anglická slovíčka z minulé zeleninové lekce. Dokážete je najít? Víte, co znamenají?

vidlička



AJ fork
NJ e Gabel
FR fourchette
ŠP tenedor
IT forchetta
RU вилка
(čti: vilka)

talíř



AJ plate
NJ r Teller
FR assiette
ŠP plato
IT piatto
RU тарелка
(čti: tarelka)

lžice



AJ spoon
NJ r Löffel
FR cuiller
ŠP cuchara
IT cucchiaia
RU ложка
(čti: ložka)

hrnec



AJ pot
NJ r Topf
FR pot
ŠP pote
IT bollitore
RU горшок
(čti: garšok)

sklenička



AJ glass
NJ s Glas
FR verre
ŠP vaso
IT bicchiere
RU склянка
(čti: skljacka)

vařečka



AJ spurte
NJ r Kochlöffel
FR cuiller anglaise
ŠP mecedor
IT mestolo
RU мешалка
(čti: mešalka)

i	f	l	o	w	e	r
s	w	m	t	x	o	o
h	l	r	a	b	i	m
e	p	d	m	i	z	x
o	i	n	o	j	z	a
o	t	a	t	o	p	e

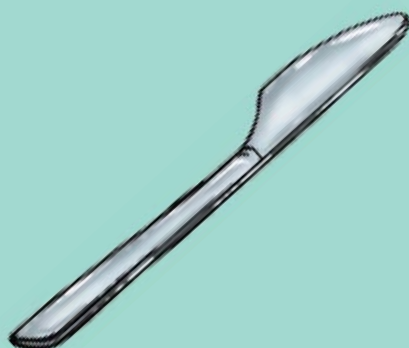


hrneček



AJ	cup
NJ	e Tasse
FR	petit pot
ŠP	tazón
IT	pignatta
RU	чашка
	(čti: čaška)

nůž



AJ	knife
NJ	s Messer
FR	couteau
ŠP	cuchillo
IT	coltello
RU	нож
	(čti: nož)

Celoroční soutěž

3. kolo

„Náramky přátelství“



Množství a různorodost vašich náramků se zvětšují. Nezapomeňte, že i v tomto čísle Čiperky naše náramková soutěž pokračuje a že počty vámi zaslaných náramků jsou vám započítávány do celoročního zápolení.

Ve třetím kole soutěží náramky zaslané **do 31. října 2009 na adresu:**

DELEX, Denisovo nábřeží 4, 301 00 Plzeň. Kromě náramku dejte do obálky také svoje jméno, adresu a věk. Na obálku doplňte tradiční heslo „Náramky“.

Řešení úkolů ze stran 6, 7

Popletené vaření:

1. Vídeňský řízek, francouzské brambory, italské těstoviny, španělský ptáček, olomoucké tvarůžky, slovenské halušky, znojemské okurky, frankfurtská pečeně

2. Státy: Francie, Itálie, Španělsko, Slovensko
Města (leží ve státě): Vídeň (Rakousko), Olomouc (Česká republika), Znojmo (Česká republika), Frankfurt (Německo)

3. Slepá mapa:




Kdo pojede první?

1. osobní auto, 2. cyklista, 3. nákladní auto
1. cyklista, 2. nákladní auto, 3. osobní auto
1. osobní auto, 2. nákladní auto, 3. cyklista

Vybarvi si zvířátka.



Rozvrh hodin

	1.	2.	3.	4.	5.	6.	7.
Po							
Út							
St							
Čt							
Pá							

Našim dětem
jen to nejlepší!

coop